



Curriculum Vitae Europass


Informazioni personali

Nome / Cognome **COSIMO TUDISCO**
E-mail cosimo.tudisco@unicamillus.org
Cittadinanza ITALIANA
Data di nascita 23.4.1954
Sesso maschile


Esperienza professionale

Date	2021 ad oggi
Lavoro o posizione ricoperti	Presidente del Corso di Laurea in Fisioterapia
Principali attività e responsabilità	Insegnamento e coordinamento dei corsi
Nome e indirizzo del datore di lavoro	Unicamillus International Medical University in Rome, Via di S. Alessandro, 8
Tipo di attività o settore	Università
Date	2021 ad oggi
Lavoro o posizione ricoperti	Professore Ordinario di Malattie dell'Apparato Locomotore
Principali attività e responsabilità	Insegnamento e coordinamento dei corsi Facoltà di Medicina
Nome e indirizzo del datore di lavoro	Unicamillus International Medical University in Rome, Via di S. Alessandro, 8
Tipo di attività o settore	Università
Date	2021 – ad oggi
Lavoro o posizione ricoperti	Docente-Corso di Laurea in Fisioterapia
Principali attività e responsabilità	Insegnamento Interdisciplinary Diseases
Nome e indirizzo del datore di lavoro	Unicamillus International Medical University in Rome, Via di S. Alessandro, 8
Tipo di attività o settore	Università
Date	2020 ad oggi
Lavoro o posizione ricoperti	Docente-Corso di Laurea in Fisioterapia
Principali attività e responsabilità	Insegnamento Geriatrics
Nome e indirizzo del datore di lavoro	Unicamillus International Medical University in Rome, Via di S. Alessandro, 8
Tipo di attività o settore	Università


Date	2019 - 2021
Lavoro o posizione ricoperti	Coordinatore del corso di Laurea in Podologia
Principali attività e responsabilità	Insegnamento e coordinamento del corso
Nome e indirizzo del datore di lavoro	Università degli Studi di Roma Tor Vergata, Facoltà di Medicina e Chirurgia - Viale Oxford, 81
Tipo di attività o settore	Università
Date	2019 - 2021
Lavoro o posizione ricoperti	Coordinatore del Master di I livello di Podologia dello Sport
Principali attività e responsabilità	Insegnamento e coordinamento del corso
Nome e indirizzo del datore di lavoro	Università degli Studi di Roma Tor Vergata, Facoltà di Medicina e Chirurgia, - Viale Oxford, 81
Tipo di attività o settore	Università
Date	2018 - 2021
Lavoro o posizione ricoperti	Responsabile dell'Unità di Traumatologia dello Sport
Principali attività e responsabilità	Chirurgia e insegnamento
Nome e indirizzo del datore di lavoro	Università degli Studi di Roma Tor Vergata, , Facoltà di Medicina e Chirurgia - Viale Oxford, 81
Tipo di attività o settore	Policlinico Universitario
Date	2018 - 2021
Lavoro o posizione ricoperti	Docente-Corso di Laurea in Fisioterapia
Principali attività e responsabilità	Insegnamento
Nome e indirizzo del datore di lavoro	Università degli Studi di Roma Tor Vergata, , Facoltà di Medicina e Chirurgia - Viale Oxford, 81
Tipo di attività o settore	Policlinico Universitario
Date	2016 - 2021
Lavoro o posizione ricoperti	Coordinatore del corso integrato " Musculoskeletal Diseases" - Laurea in Medicina e Chirurgia in inglese.
Principali attività e responsabilità	Insegnamento e formazione
Nome e indirizzo del datore di lavoro	Università degli Studi di Roma Tor Vergata, , Facoltà di Medicina e Chirurgia - Viale Oxford, 81
Tipo di attività o settore	Università
Date	Maggio 2015 - 2021
Lavoro o posizione ricoperti	Professore Associato di Ortopedia e Traumatologia
Principali attività e responsabilità	Insegnamento e chirurgia
Nome e indirizzo del datore di lavoro	Università degli Studi di Roma Tor Vergata, Facoltà di Medicina e Chirurgia - Viale Oxford, 81
Tipo di attività o settore	Università
Date	2015-2019
Lavoro o posizione ricoperti	Docente
Principali attività e responsabilità	Insegnamento "Aspetti etiologici e preventivi delle lesioni da sport" – Laurea Magistrale in Scienze Motorie
Nome e indirizzo del datore di lavoro	Università degli Studi di Roma Tor Vergata, Facoltà di Medicina e Chirurgia - viale Oxford, 81
Tipo di attività o settore	Università
Date	2014-2019




Lavoro o posizione ricoperti	Delegato nominato dal Rettore per le Disabilità e la Responsabilità Sociale di Ateneo
Principali attività e responsabilità	
Nome e indirizzo del datore di lavoro	Università degli Studi di Roma Tor Vergata, Facoltà di Medicina e Chirurgia - viale Oxford, 81
Tipo di attività o settore	Università
Date	2011-2014
Lavoro o posizione ricoperti	Docente
Principali attività e responsabilità	Insegnamento – Dottorato in Advanced Sciences and Technologies in Rehabilitation Medicine and Sports
Nome e indirizzo del datore di lavoro	Università degli Studi di Roma Tor Vergata, Facoltà di Medicina e Chirurgia - viale Oxford, 81
Tipo di attività o settore	Università
Date	2010 - 2021
Lavoro o posizione ricoperti	Docente
Principali attività e responsabilità	Insegnamento - Corso di Laurea in Medicina e Chirurgia
Nome e indirizzo del datore di lavoro	Università degli Studi di Roma Tor Vergata, Facoltà di Medicina e Chirurgia - viale Oxford, 81
Tipo di attività o settore	Università
Date	2010 - 2021
Lavoro o posizione ricoperti	Docente
Principali attività e responsabilità	Insegnamento – Scuola di specializzazione in Chirurgia Generale
Nome e indirizzo del datore di lavoro	Università degli Studi di Roma Tor Vergata, Facoltà di Medicina e Chirurgia - viale Oxford, 81
Tipo di attività o settore	Università
Date	2006 - 2019
Lavoro o posizione ricoperti	Delegato nominato dal Rettore per rappresentare la facoltà di Medicina e Chirurgia nella Commissione per l'Attuazione della legge 104/92
Principali attività e responsabilità	
Nome e indirizzo del datore di lavoro	Università degli Studi di Roma Tor Vergata, Facoltà di Medicina e Chirurgia - viale Oxford, 81
Tipo di attività o settore	Università
Date	2006 - 2015
Lavoro o posizione ricoperti	Docente – Scuola di specializzazione in Medicina dello Sport
Principali attività e responsabilità	Insegnamento
Nome e indirizzo del datore di lavoro	Università degli Studi di Roma Tor Vergata, Facoltà di Medicina e Chirurgia - viale Oxford, 81
Tipo di attività o settore	Università
Date	2006 - 2015
Lavoro o posizione ricoperti	Professore Aggregato in Ortopedia e Traumatologia
Principali attività e responsabilità	Insegnamento di Traumatologia dello Sport – Attività clinica e chirurgica – Corso di laurea in Italiano
Nome e indirizzo del datore di lavoro	Università degli Studi di Roma Tor Vergata, Facoltà di Medicina e Chirurgia - viale Oxford, 81
Tipo di attività o settore	Università
Date	2003 - 2008
Lavoro o posizione ricoperti	Consulente ortopedico




Principali attività e responsabilità	Attività clinica e chirurgica
Nome e indirizzo del datore di lavoro	Ospedale Israelitico
Tipo di attività o settore	Ospedale privato
Date	2002 – 2021
Lavoro o posizione ricoperti	Dirigente di Primo livello (ex aiuto ospedaliero)
Principali attività e responsabilità	
Nome e indirizzo del datore di lavoro	Università degli Studi di Roma Tor Vergata, Facoltà di Medicina e Chirurgia - viale Oxford, 81
Tipo di attività o settore	Policlinico Universitario
Date	2001 - 2018
Lavoro o posizione ricoperti	Responsabile della U.O.S. di Traumatologia dello Sport
Principali attività e responsabilità	Attività medica e chirurgica
Nome e indirizzo del datore di lavoro	Università degli Studi di Roma Tor Vergata, Facoltà di Medicina e Chirurgia - viale Oxford, 81
Tipo di attività o settore	Policlinico Universitario
Date	2000 - 2006
Lavoro o posizione ricoperti	Ricercatore, settore scientifico – disciplinare MED/33
Principali attività e responsabilità	Ricerca e chirurgia
Nome e indirizzo del datore di lavoro	Università degli Studi di Roma Tor Vergata, Facoltà di Medicina e Chirurgia - viale Oxford, 81
Tipo di attività o settore	Policlinico Universitario
Date	2000 - 2001
Lavoro o posizione ricoperti	Dirigente di Primo livello (ex aiuto ospedaliero)
Principali attività e responsabilità	Attività chirurgica e di formazione
Nome e indirizzo del datore di lavoro	Ospedale S. Eugenio di Roma
Tipo di attività o settore	Ospedale Pubblico
Date	2001 - 2021
Lavoro o posizione ricoperti	Docente di Ortopedia e Traumatologia
Principali attività e responsabilità	Insegnamento di Traumatologia dello Sport – Scuola di Specializzazione in Ortopedia e Traumatologia (corso in italiano)
Nome e indirizzo del datore di lavoro	Università degli Studi di Roma Tor Vergata, Facoltà di Medicina e Chirurgia - viale Oxford, 81
Tipo di attività o settore	Università
Date	2000 - 2021
Lavoro o posizione ricoperti	Docente di Ortopedia e Traumatologia
Principali attività e responsabilità	Insegnamento di Podologia Speciale - Corso di laurea in Podologia
Nome e indirizzo del datore di lavoro	Università degli Studi di Roma Tor Vergata, Facoltà di Medicina e Chirurgia - viale Oxford, 81
Tipo di attività o settore	Università
Date	1996 - 2000
Lavoro o posizione ricoperti	Funzionario Tecnico
Principali attività e responsabilità	Ricerca presso la cattedra di Patologia dell'Apparato Locomotore



Nome e indirizzo del datore di lavoro	Università degli Studi di Reggio Calabria, Facoltà di Medicina e Chirurgia
Tipo di attività o settore	Università
Date	1990 - 2021
Lavoro o posizione ricoperti	Medico federale e traumatologo responsabile di una delle squadre nazionali
Principali attività e responsabilità	
Nome e indirizzo del datore di lavoro	Federazione Italiana Giuoco Calcio
Tipo di attività o settore	Federazione sportiva
Date	1987 - 1996
Lavoro o posizione ricoperti	Tecnico Laureato
Principali attività e responsabilità	Ricerca presso la cattedra di Patologia dell'Apparato Locomotore
Nome e indirizzo del datore di lavoro	Università degli Studi di Reggio Calabria , Facoltà di Medicina e Chirurgia
Tipo di attività o settore	Università
Date	1987 - 2000
Lavoro o posizione ricoperti	Consulente in Ortopedia e Traumatologia
Principali attività e responsabilità	Attività clinica e chirurgica
Nome e indirizzo del datore di lavoro	Ospedale Militare Principale "S. Ten. Med. Attilio Friggeri" al Celio di Roma
Tipo di attività o settore	Ospedale Militare di Roma
Date	1983 - 1985
Lavoro o posizione ricoperti	Servizio specialistico in Ortopedia e Traumatologia
Principali attività e responsabilità	Consulente medico civile
Nome e indirizzo del datore di lavoro	Centro Medico Legale Militare di Anzio (Roma)
Tipo di attività o settore	Ospedale Militare
Date	1980-1985
Lavoro o posizione ricoperti	Servizio di Guardia Medica
Principali attività e responsabilità	
Nome e indirizzo del datore di lavoro	Sanità Regionale
Tipo di attività o settore	Sanità Pubblica
Date	1980 - 1981
Lavoro o posizione ricoperti	Ufficiale Medico di Complemento della Marina Militare
Principali attività e responsabilità	
Nome e indirizzo del datore di lavoro	
Tipo di attività o settore	Sanità Militare
Attività Scientifica	
Date	2020
Lavoro o posizione ricoperti	Editorial Reviewer




Principali attività e responsabilità	
Nome e indirizzo del datore di lavoro	Muscle, Ligaments and Tendon Journal
Tipo di attività o settore	
Date	2012-2019
Lavoro o posizione ricoperti	Membro del Comitato Artroscopia
Principali attività e responsabilità	
Nome e indirizzo del datore di lavoro	Società Italiana Ginocchio, Artroscopia, Cartilagine e Tecnologie Ortopediche (SIGASCOT)
Tipo di attività o settore	
Date	2010-2016
Lavoro o posizione ricoperti	Editorial Reviewer
Principali attività e responsabilità	
Nome e indirizzo del datore di lavoro	Journal of Orthopaedics and Traumatology
Tipo di attività o settore	
Date	2006 - 2007
Lavoro o posizione ricoperti	Rappresentante Universitario Regionale
Principali attività e responsabilità	
Nome e indirizzo del datore di lavoro	Società Italiana Ginocchio, Artroscopia, Cartilagine e Tecnologie Ortopediche (SIGASCOT)
Tipo di attività o settore	
Date	2006 ad oggi
Lavoro o posizione ricoperti	Membro dell'Editorial Board
Principali attività e responsabilità	
Nome e indirizzo del datore di lavoro	Journal Children Orthopaedics
Tipo di attività o settore	
Date	2005 - 2007
Lavoro o posizione ricoperti	Membro del Reading Committee
Principali attività e responsabilità	
Nome e indirizzo del datore di lavoro	Società Italiana di Ortopedia e Traumatologia Pediatrica (SITOP)
Tipo di attività o settore	
Date	2003-2005
Lavoro o posizione ricoperti	Chairman Reading Committee
Principali attività e responsabilità	
Nome e indirizzo del datore di lavoro	European Pediatric Orthopaedic Society (EPOS)
Tipo di attività o settore	
Date	2001 - 2003
Lavoro o posizione ricoperti	Membro del Reading Committee
Principali attività e responsabilità	
Nome e indirizzo del datore di lavoro	European Pediatric Orthopaedic Society (EPOS)



Tipo di attività o settore

Istruzione e formazione

Date	19.07.1995
Titolo della qualifica rilasciata	Diploma di Specializzazione cum laude in Medicina dello Sport
Principali tematiche/competenza professionali possedute	
Nome e tipo d'organizzazione erogatrice dell'istruzione e formazione	Università degli Studi dell'Aquila
Livello nella classificazione nazionale o internazionale	
Date	1985
Titolo della qualifica rilasciata	Diploma di Research Fellow
Principali tematiche/competenza professionali possedute	
Nome e tipo d'organizzazione erogatrice dell'istruzione e formazione	Università di Iowa City, Iowa
Livello nella classificazione nazionale o internazionale	
Date	28.07.1982
Titolo della qualifica rilasciata	Diploma di Specializzazione cum laude in Ortopedia e Traumatologia dell'Apparato Locomotore
Principali tematiche/competenza professionali possedute	
Nome e tipo d'organizzazione erogatrice dell'istruzione e formazione	Università degli Studi di Roma "La Sapienza"
Livello nella classificazione nazionale o internazionale	
Date	23.02.1979
Titolo della qualifica rilasciata	Laurea cum laude in Medicina e Chirurgia
Principali tematiche/competenza professionali possedute	
Nome e tipo d'organizzazione erogatrice dell'istruzione e formazione	Università degli Studi di Roma "La Sapienza"
Livello nella classificazione nazionale o internazionale	
Date	1972
Titolo della qualifica rilasciata	Diploma di Maturità Classica
Principali tematiche/competenza professionali possedute	



Nome e tipo d'organizzazione erogatrice dell'istruzione e formazione
Livello nella classificazione nazionale o internazionale

Liceo Giulio Cesare, Roma

Capacità e competenze personali

Madrelingua Italiano

Altra(e) lingua(e)

Autovalutazione

Livello europeo (*)

Inglese
Spagnolo

Comprensione		Parlato		Scritto			
Ascolto		Lettura		Interazione orale		Produzione orale	
	eccellente		eccellente		eccellente		eccellente
	buono		buono		buono		buono

(*) Quadro comune europeo di riferimento per le lingue

Capacità e competenze sociali

Dal 2013, medico volontario in Africa, membro del Consiglio della FIMAC (Fondazione Internazionale Medici Africa Centrale).

Capacità e competenze organizzative

Dal 2013 a tutt'oggi fa parte del Comitato Direttivo di "Vivere da sportivi – a scuola di fair play", che coinvolge il mondo della scuola secondaria in attività di sensibilizzazione dei giovani attraverso gli aspetti sociali e culturali dello sport.

Dal 2014 al 2019 è stato coordinatore del Comitato "Zeroindifferenza", sport, arte e cultura per valorizzare le differenze e abbattere l'indifferenza. Nel 2014, 2016 e 2017 ha organizzato tre manifestazioni di sensibilizzazione rivolte a tutti gli studenti e dipendenti dell'Università

Capacità e competenze tecniche

Capacità e competenze informatiche

1. Sistemi Operativi (Windows and MacOS)
2. Office (Microsoft Office, G Suite)
3. PowerPoint, Keynote
4. Spreadsheets (Excel, Google Spreadsheets)
5. Communication and collaboration tools (Teams, Skype, Gotomeeting)
6. Photoshop e Lightroom

Altre capacità e competenze

Il prof Cosimo Tudisco ha partecipato a oltre 600 Congressi Nazionali ed Internazionali, nella gran parte in qualità di relatore

Patente


si

PUBBLICAZIONI


Il prof Cosimo Tudisco è autore di 250 lavori pubblicati "in extenso" su riviste nazionali e internazionali, e di 40 lavori brevi. Si allega l'elenco delle principali pubblicazioni su riviste indicizzate

1. Micro-fragmented stromal-vascular fraction plus microfractures provides better clinical results than microfractures alone in symptomatic focal chondral lesions of the knee. Bisicchia, S; Bernardi, G; Pagnotta, Sm; Tudisco, C


2. Discoid lateral meniscus in children and adolescents: a histological study..
Bisicchia, S; Botti, F; Tudisco, C
DOI:10.1186/s40634-018-0153-5. pp.39
In JOURNAL OF EXPERIMENTAL ORTHOPAEDICS - ISSN:2197-1153 vol. 5 (1) 2018
3. Musculotendinous equinus deformity correction: Gastrocnemius or gastrosoleus release.
DOI:10.11138/mltj/2018.8.1.058. pp.58-75.
De Luna, V; Oliva, F; Lo Bue, G; Tudisco, C; Farsetti, P
In M.L.T.J. MUSCLES, LIGAMENTS AND TENDONS JOURNAL - ISSN:2240-4554 vol. 8 (1) 2018
4. Real-time sonoelastography: principles and clinical applications in tendon disorders. A systematic review..
Fusini F, Langella F, Busilacchi A, Tudisco C, Gigante A, Massé A, Bisicchia S. (2018).
In M.L.T.J. MUSCLES, LIGAMENTS AND TENDONS JOURNAL, vol. 7, p. 467-477,
ISSN: 2240-4554, doi: 10.11138/mltj/2017.7.3.467 2018
5. Do ethnicity and gender influence posterior tibial slope?
Bisicchia, S; Scordo, Gm; Prins, J; Tudisco, C
DOI:10.1007/s10195-017-0443-1. In JOURNAL OF ORTHOPAEDICS AND TRAUMATOLOGY - ISSN:1590-9921 2017
6. Real-time sonoelastography: principles and clinical applications in tendon disorders. A systematic review.
Fusini, F; Langella, F; Busilacchi, A; Tudisco, C; Gigante, A; Massé, A; Bisicchia, S
DOI:10.11138/mltj/2017.7.3.467. pp.467-477. In M.L.T.J. MUSCLES, LIGAMENTS AND TENDONS JOURNAL - ISSN:2240-4554 vol. 7 (3) 2017
7. Hyaluronic acid vs corticosteroids in symptomatic knee osteoarthritis: a mini-review of the literature.
Bisicchia, S; Tudisco, C
DOI:10.11138/ccmbm/2017.14.1.182. pp.182-185. In CLINICAL CASES IN MINERAL AND BONE METABOLISM - ISSN:1724-8914 vol. 14 (2) 2017
8. Transient Common Peroneal and Tibial Nerve Palsy Following Knee Arthroscopy for the Treatment of Discoid Lateral Meniscus.
Tudisco, C; Bernardi, G
DOI:10.1055/s-0037-1603674. pp.118-120. In JOINTS - ISSN:2282-4324 vol. 05 (02) 2017
9. Postarthroscopy Imaging in Femoroacetabular Impingement: Persistent Pain May Be Due to an Insufficient Correction of Preoperative Abnormalities.
Fanucci, E; Taglieri, A; Tormenta, S; Bisicchia, S; Tudisco, C
DOI:10.1055/s-0037-1601411. pp.021-026. In JOINTS - ISSN:2282-4324 vol. 05 (01) 2017
10. Surgical repair of isolated triceps tendon rupture using a suture anchor technique: a case report.
Mancini, F; Bernardi, G; De Luna, V; Tudisco, C



11. Radial Head and Neck Allograft for Comminute Irreparable Fracture-Dislocations of the Elbow.
Bisicchia S, Tudisco C.
Orthopedics. 2016 Sep 8;1-4. doi: 10.3928/01477447-20160901-01.
12. HYADD 4 versus methylprednisolone acetate in symptomatic knee osteoarthritis: a single-centre single blind prospective randomised controlled clinical study with 1-year follow-up.
Bisicchia S, Bernardi G, Tudisco C.
Clin Exp Rheumatol. 2016 May 31. [Epub ahead of print]
13. Knee stability, athletic performance and sport-specific tasks in non-professional soccer players after ACL reconstruction: comparing trans-tibial and antero-medial portal techniques.
Tudisco C, Bisicchia S, Cosentino A, Chiozzi F, Piva M.
Muscles Ligaments Tendons J. 2015 Oct 20;5(3):175-80.
14. "8 plate": an alternative device to fix highly recurrent traumatic anterior gleno-humeral instability in patients with severe impairment of the anterior capsule.
Tudisco C., Bisicchia S., Savarese E., Ippolito E.
Open Orthop J. 2014 Dec 29;8:457-61
15. Ischemic Necrosis Of The Femoral Head: An Experimental Rabbit Model.
Tudisco C, Botti F, Bisicchia S, Ippolito E.
J Orthop Res. 2014 Nov 20. doi: 10.1002/jor.22788.
16. Re-growth of an incomplete discoid lateral meniscus after arthroscopic partial resection in an 11 year-old boy: a case report. Bisicchia S, Tudisco C.
BMC Musculoskelet Disord. 2013 Oct 7;14:285. doi: 10.1186/1471-2474-14-285.
17. Tendon quality in small unilateral supraspinatus tendon tears. Real-time sonoelastography correlates with clinical findings. Tudisco C, Bisicchia S, Stefanini M, Antonicoli M, Masala S, Simonetti G.
Knee Surg Sports Traumatol Arthrosc. 2013 Jun 16. [Epub ahead of print]
18. Single-row vs. double-row arthroscopic rotator cuff repair: clinical and 3 Tesla MR arthrography results. Tudisco C, Bisicchia S, Savarese E, Fiori R, Bartolucci DA, Masala S, Simonetti G.
BMC Musculoskelet Disord. 2013 Jan 27;14:43. doi: 10.1186/1471-2474-14-43.
19. Drilling the femoral tunnel during ACL reconstruction: transtibial versus anteromedial portal techniques. Tudisco C, Bisicchia S.
Orthopedics. 2012 Aug 1;35(8):e1166-72. doi: 10.3928/01477447-20120725-14.
20. Reconstruction of neglected traumatic Achilles tendon rupture in a young girl. Tudisco C, Bisicchia S.
J Orthop Traumatol. 2012 Sep;13(3):163-6.
21. Intraosseous ganglion with impending fracture of the glenoid. Tudisco C, Bisicchia S.
Orthopedics. 2011 Dec 6;34(12):e956-9. doi: 10.3928/01477447-20111021-29.



22. Sequelae of an undiagnosed unilateral congenital fixed anterior shoulder dislocation in a 40-year-old female.
Savarese E, Postacchini R, Tudisco C.
Musculoskelet Surg. 2011 Aug;95(2):163-9. Epub 2011 Jun 14.
23. Intercondylar eminence avulsion fracture in children: long-term follow-up of 14 cases at the end of skeletal growth.
Tudisco C, Giovarruscio R, Febo A, Savarese E, Bisicchia S.
J Pediatr Orthop B. 2010 Sep;19(5):403-8.
24. EULAR/EFORT recommendations for the diagnosis and initial management of patients with acute or recent onset swelling of the knee.
Landewé RB, Günther KP, Lukas C, Braun J, Combe B, Conaghan PG, Dreinhöfer K, Fritschy D, Getty J, van der Heide HJ, Kvien TK, Machold K, Mihai C, Mosconi M, Nelissen R, Pascual E, Pavelka K, Pileckyte M, Puhl W, Punzi L, Rütther W, San-Julian M, Tudisco C, Westhovens R, Witso E, van der Heijde DM.
Ann Rheum Dis. 2010 Jan;69(1):12-9. Epub .
25. Solitary intra-articular lipoma locking the knee in a young boy.
Tudisco C, Farsetti P, Febo A.
J Pediatr Orthop B. 2008 May;17(3):131-3.
26. Isolated Madelung's deformity: long-term follow-up study of five patients treated surgically.
Potenza V, Farsetti P, Caterini R, Tudisco C, Nicoletti S, Ippolito E.
J Pediatr Orthop B. 2007 Sep;16(5):331-5.
27. Fracture-separation of the distal humeral epiphysis. Long-term follow-up of five cases.
Tudisco C, Mancini F, De Maio F, Ippolito E.
Injury. 2006 Sep;37(9):843-8. Epub 2006 Jul 3.
28. Long-term comparative results in patients with congenital clubfoot treated with two different protocols.
Ippolito E, Farsetti P, Caterini R, Tudisco C.
J Bone Joint Surg Am. 2003 Jul;85-A(7):1286-94.
29. Mandibuloacral dysplasia is caused by a mutation in LMNA-encoding lamin A/C.
Novelli G, Muchir A, Sangiuolo F, Helbling-Leclerc A, D'Apice MR, Massart C, Capon F, Sbraccia P, Federici M, Lauro R, Tudisco C, Pallotta R, Scarano G, Dallapiccola B, Merlini L, Bonne G.
Am J Hum Genet. 2002 Aug;71(2):426-31. Epub 2002 Jun 19.
30. Arthroscopic treatment of lateral meniscal cysts using an outside-in technique.
Tudisco C, Meo A, Blasucci C, Ippolito E.
Am J Sports Med. 2000 Sep-Oct;28(5):683-6.
31. Familial mandibuloacral dysplasia: report of an additional Italian patient.
Tudisco C, Canepa G, Novelli G, Dallapiccola B.
Am J Med Genet. 2000 Sep 18;94(3):237-41.
32. Functional results at the end of skeletal growth in 30 patients affected by congenital



pseudoarthrosis of the tibia.

Tudisco C, Bollini G, Dungal P, Fixen J, Grill F, Hefti F, Romanus B, Wientroub S.
J Pediatr Orthop B. 2000 Apr;9(2):94-102.

33. Free vascular fibular transfer in congenital pseudoarthrosis of the tibia: results of the EPOS multicenter study. European Paediatric Orthopaedic Society (EPOS).

Romanus B, Bollini G, Dungal P, Fixsen J, Grill F, Hefti F, Ippolito E, Tudisco C, Wientroub S.
J Pediatr Orthop B. 2000 Apr;9(2):90-3.
34. Treatment approaches for congenital pseudarthrosis of tibia: results of the EPOS multicenter study. European Paediatric Orthopaedic Society (EPOS).

Grill F, Bollini G, Dungal P, Fixsen J, Hefti F, Ippolito E, Romanus B, Tudisco C, Wientroub S.
J Pediatr Orthop B. 2000 Apr;9(2):75-89.
35. The fibula in congenital pseudoarthrosis of the tibia: the EPOS multicenter study. European Paediatric Orthopaedic Society (EPOS).

Keret D, Bollini G, Dungal P, Fixsen J, Grill F, Hefti F, Ippolito E, Romanus B, Tudisco C, Wientroub S.
J Pediatr Orthop B. 2000 Apr;9(2):69-74.
36. Congenital pseudarthrosis of the tibia: history, etiology, classification, and epidemiologic data.

Hefti F, Bollini G, Dungal P, Fixsen J, Grill F, Ippolito E, Romanus B, Tudisco C, Wientroub S.
J Pediatr Orthop B. 2000 Jan;9(1):11-5.
37. Chondrolysis of the hip complicating slipped capital femoral epiphysis: long-term follow-up of nine patients.


Tudisco C, Caterini R, Farsetti P, Potenza V.
J Pediatr Orthop B. 1999 Apr;8(2):107-11.
38. Fracture of the humeral condyles in children: 49 cases evaluated after 18-45 years.

Ippolito E, Tudisco C, Farsetti P, Caterini R.
Acta Orthop Scand. 1996 Apr;67(2):173-8.
39. The Herring lateral pillar classification for prognosis in Perthes disease. Late results in 49 patients treated conservatively.

Farsetti P, Tudisco C, Caterini R, Potenza V, Ippolito E.
J Bone Joint Surg Br. 1995 Sep;77(5):739-42.
40. Histology and ultrastructure of arteries, veins, and peripheral nerves during limb lengthening.


Ippolito E, Peretti G, Bellocchi M, Farsetti P, Tudisco C, Caterini R, De Martino C.
Clin Orthop Relat Res. 1994 Nov;(308):54-62.
41. Arthroscopic treatment of flexion deformity after ACL reconstruction.

Mariani PP, Ferretti A, Conteduca F, Tudisco C.
Arthroscopy. 1992;8(4):517-21.
42. Ledderhose's disease: case study with histologic and ultrastructural analysis.




Farsetti P, Tudisco C, Caterini R, Bellocci M.
Ital J Orthop Traumatol. 1992;18(1):129-33.

43. Knee arthroscopy in a case of ochronotic arthropathy.
Tudisco C, Mariani PP, D'Arrigo C.
Ital J Orthop Traumatol. 1992;18(1):107-10. No abstract available.
44. Cooper's technique in the treatment of neuromuscular pes cavovarus.
Tudisco C, Farsetti P, Caterini R, Arrigo C.
Ital J Orthop Traumatol. 1992;18(4):453-8.
45. Influence of chronic osteomyelitis on skeletal growth: analysis at maturity of 26 cases affected during childhood.
Tudisco C, Farsetti P, Gatti S, Ippolito E.
J Pediatr Orthop. 1991 May-Jun;11(3):358-63.
46. Juvenile and idiopathic kyphosis. Long-term follow-up of 20 cases.
Farsetti P, Tudisco C, Caterini R, Ippolito E.
Arch Orthop Trauma Surg. 1991;110(3):165-8.
47. Pelvic stabilisation of a large chordoma of the sacrum. Description of a case.
Tudisco C, Postacchini F, Ippolito E, Blasucci C.
Ital J Orthop Traumatol. 1990 Jun;16(2):267-71.
48. Aneurysmal bone cyst. Long-term follow-up of 20 cases.
Farsetti P, Tudisco C, Rosa M, Pentimalli G, Ippolito E.
Arch Orthop Trauma Surg. 1990;109(4):221-3.
49. Chronic osteomyelitis. A long-term review of 37 cases.
Tudisco C, Farsetti P, Gatti S, Ippolito E.
Ital J Orthop Traumatol. 1989 Dec;15(4):501-6.
50. An ultrastructural study of slipped capital femoral epiphysis: pathogenetic considerations.
Ippolito E, Bellocci M, Farsetti P, Tudisco C, Perugia D.
J Orthop Res. 1989;7(2):252-9.
51. Synovial hemangioma of the meniscal wall simulating a meniscal cyst. A case report.
Tudisco C, Conteduca F, Puddu G.
Am J Sports Med. 1988 Mar-Apr;16(2):191-2. No abstract available.
52. The long-term prognosis of unilateral Perthes' disease.
Ippolito E, Tudisco C, Farsetti P.
J Bone Joint Surg Br. 1987 Mar;69(2):243-50.
53. Subungual exostosis. Histological and clinical considerations on 30 cases.
Ippolito E, Falez F, Tudisco C, Balus L, Fazio M, Morrone A.
Ital J Orthop Traumatol. 1987 Mar;13(1):81-7.
54. Unicameral bone cysts--comparison between surgical and steroid injection treatment.
Pentimalli G, Tudisco C, Scola E, Farsetti P, Ippolito E.



- Arch Orthop Trauma Surg. 1987;106(4):251-6.
55. Rare forms of chondroblastoma. Cystic and diaphyseal types.
Ippolito E, Tudisco C, Mariani PP.
Ital J Orthop Traumatol. 1986 Dec;12(4):455-60.
56. Subperiosteal osteoid osteoma: a case report.
Tudisco C, Ippolito E.
Arch Orthop Trauma Surg. 1986;104(6):398-9.
57. Idiopathic muscular torticollis in adults. Results of open sternocleidomastoid tenotomy.
Ippolito E, Tudisco C.
Arch Orthop Trauma Surg. 1986;105(1):49-54.
58. Long-term prognosis of Legg-Calvé-Perthes disease developing during adolescence.
Ippolito E, Tudisco C, Farsetti P.
J Pediatr Orthop. 1985 Nov-Dec;5(6):652-6.
59. The treatment of relapsing clubfoot by tibialis anterior transfer underneath the extensor retinaculum.
Ippolito E, Ricciardi-Pollini PT, Tudisco C, Ronconi P.
Ital J Orthop Traumatol. 1985 Jun;11(2):171-7.
60. Proteoglycans of human infant intervertebral disc. Electron microscopic and biochemical studies.
Buckwalter JA, Pedrini-Mille A, Pedrini V, Tudisco C.
J Bone Joint Surg Am. 1985 Feb;67(2):284-94.
61. Long-term results of open sternocleidomastoid tenotomy for idiopathic muscular torticollis.
Ippolito E, Tudisco C, Massobrio M.
J Bone Joint Surg Am. 1985 Jan;67(1):30-8.
62. Vertebra plana. Long-term follow-up in five patients.
Ippolito E, Farsetti P, Tudisco C.
J Bone Joint Surg Am. 1984 Dec;66(9):1364-8.
63. Congenital clubfoot: results of treatment of 54 cases.
Ricciardi-Pollini PT, Ippolito E, Tudisco C, Farsetti P.
Foot Ankle. 1984 Nov-Dec;5(3):107-17.
64. Stenosing tenosynovitis of the flexor hallucis longus tendon in a classical ballet dancer. A case report.
Tudisco C, Puddu G.
Am J Sports Med. 1984 Sep-Oct;12(5):403-4. No abstract available.
65. Inflammatory fibrous histiocytoma.
Tudisco C, Ippolito E.
J Pediatr Orthop. 1984 Aug;4(4):495-7.
66. Proteoglycans of human scoliotic intervertebral disc.




Pedrin-Mille A, Pedrin VA, Tudisco C, Ponseti IV, Weinstein SL, Maynard JA.
J Bone Joint Surg Am. 1983 Jul;65(6):815-23. No abstract available.

67. An unusual case of osteoblastoma of the femur.

Ippolito E, Tudisco C.
Ital J Orthop Traumatol. 1983 Mar;9(1):71-3.

68. Dysplasia epiphysealis hemimelica. Clinical, histological and histochemical features.

Ippolito E, Tudisco C.
Ital J Orthop Traumatol. 1983 Mar;9(1):101-7

A handwritten signature in black ink, appearing to read 'Cosimo Tudisco', with a horizontal line underneath the name.

PARTECIPAZIONI A CONGRESSI

1983

- Giornate Mediche Internazionali

Relatore sul tema:

"Torcicollo miogeno. Controllo a Lunga Distanza dal Trattamento di Cinquanta Casi Operati"
Vibo Valentia (CZ), 20-23 luglio

1984

- 56 Congresso della Societa' di Ortopedia e Traumatologia dell'Italia Meridionale e Insulare

Relatore sui seguenti temi:

"Torcicollo Miogeno: Controllo Clinico e Radiografico di Nove Pazienti Operati in Eta' Adulta";

"Torcicollo Miogeno: Controllo a Lunga Distanza dal Trattamento di 67 Pazienti Operati";

"La Malattia di Perthes. Controllo a Lunga Distanza di 50 casi";

Correlatore sui seguenti temi:

"Vertebra Plana di Calve'. Controllo a Lunga Distanza di 5 Casi";

"Fibrosi Glutea: Aspetti Clinici, Istopatologici e Terapeutici della Malattia";

Castellammare di Stabia (SA), 27-29 aprile

- Giornate Mediche Internazionali

Relatore sui seguenti temi:

"Torcicollo Miogeno. Controllo a Lunga Distanza di 67 Casi operati";

Correlatore sui seguenti temi:

"Vertebra Plana di Calve'. Controllo a Distanza di 5 Casi Trattati";

"Sostituzione di Endoprotesi con Artroprotesi. Problemi di Trattamento in 5 Casi Trattati";

Vibo Valentia (CZ), 25-28 luglio

1985

- Congresso sulla "Patologia del Piede in Eta' Pediatrica"

Correlatore sul tema:

"La Trasposizione del Tibiale Anteriore nel Trattamento del P.T.C. Recidivante"

Copanello Lido (CZ), 29-30 giugno


- Congresso "Movimento per la Vita"

Correlatore sul tema:

"Gravidanza e Interventi Chirurgici in Ortopedia e Traumatologia"

Fiuggi, 10-12 ottobre

- VII Congresso della Societa' Andalusia di Ortopedia e Traumatologia (S.A.T.O.) e della Societa' di Ortopedia e Traumatologia



dell'Italia Meridionale e Insulare (S.O.T.I.M.I.)

Relatore sui seguenti temi:

"Osteotomie Correttive nel Trattamento delle Deviazioni Assiali Conseguenti a Lesioni della Cartilagine di Accrescimento"

"Osteotomie Tibiale nella Malattia di Blount"

Marbella (Spagna), 24-26 ottobre

- I Congresso Nazionale della Società Italiana di Ortopedia e Traumatologia Pediatrica

Relatore sul tema:

"La Trasposizione del Tibiale Anteriore al di sotto del Retinacolo degli Estensori nel Trattamento del P.T.C. Recidivante"

Correlatore sul tema:

"Risultati Clinico-radiografici del Trattamento in 54 Pazienti Affetti da P.T.C."

Ancona, 5-7 dicembre

- VIII Simposio S.I.P.A.L. su "I Tumori delle Ossa e dei Tessuti Molli degli Arti"

Presentazione del seguente poster:

"Forme Rare di Condrosarcoma: Tipo Cistico e

Diafisario. Descrizione di 4 Casi"

Roma, 6-8 dicembre

1986

- Convegno sulla Sanità Militare

Relatore sul tema:

"Compiti del Servizio Sanitario Militare di Campagna e Contributi al Soccorso nelle Emergenze: Aspetti Traumatologici"

Firenze, 29-30 gennaio

- Congresso Internazionale "Italy-Usa Joint Meeting on Advances in Orthopaedic Surgery and Traumatology"

Correlatore sul tema:

"Long-Term Prognosis of Legg-Calve'-Perthes Disease Developing during Adolescence"

Relatore del seguente poster:

"Slipped Femoral Capital Epiphysis. An Ultrastructural Study"

Pavia, 26-31 maggio

- Corso di Aggiornamento "Chirurgia e Artroscopia del Ginocchio"

Relatore sul tema:

"Biomeccanica e Fisiologia Articolare del Ginocchio"

Roma, 16-18 giugno

- 61 Congresso della Società Italiana di Ortopedia e Traumatologia dell'Italia Meridionale e Insulare

Relatore sul tema:

"Forme Rare di Condrosarcoma: Tipo Cistico e Diafisario. Descrizione di 4 Casi"

Correlatore sui seguenti temi:

"La Malattia di Legg-Calve'-Perthes. Controllo a Lunga Distanza di 61 Casi"

"La Cisti Ossea Giovanile: Trattamento Chirurgico e Trattamento con Infiltrazioni Locali di Corticosteroidi: Risultati a Confronto"

"L'Osteoporosi Acuta dell'Anca"

Catania, 26-28 giugno

- V Meeting Internazionale di Traumatologia dello Sport dal Titolo: "Il Recupero dell'Atleta Infortunato"

Relatore sul tema:

"La Riabilitazione nella Patologia dell'Apparato Estensore del Ginocchio"

Correlatore sui seguenti temi:

"L'Importanza della Valutazione Funzionale nel Recupero dell'Atleta"


"Patologia Acuta e Cronica del Crociato Anteriore. Il Recupero e la Riabilitazione dell'Atleta Infortunato"

"Il Recupero del Piede nella Danza"

Pesaro, 12-13 settembre

- Congresso Internazionale di Medicina Militare

Correlatore sul tema:



"Trattamento Chirurgico Ospedaliero nei Traumi dell'Apparato Locomotore: Arti Inferiori e Cingolo Pelvico"
Roma, 24-26 settembre

- II Congresso di Aggiornamento in Tema di Ortopedia Infantile

Correlatore sui seguenti temi:

"Le Indicazioni Attuali alla Epifisiodesi Tipo Phemister nelle Dismetrie degli Arti Inferiori"

"La Riduzione Cruenta della L.C.A. mediante la Via di Accesso Mediale di Ludloff. Nostra Esperienza"

Milano, 10-11 ottobre

1987

- I Congresso Internazionale di Aggiornamento in Ortopedia e Traumatologia

Correlatore sul tema:

"Aspetti Anatomo-Patologici della Patologia della

Cartilagine di Accrescimento"

Napoli, 12-14 febbraio

- XIV Annual Meeting of the International Society for the Study of the Lumbar Spine

Correlatore sul tema:

"Comparison of the Results of Various Forms of Conservative Treatment in Low Back Pain"

Roma, 24-28 maggio

- 10 Congresso Nazionale del Gruppo Italiano Scoliosi

Relatore sul tema:

"Variazioni dello Stato di Aggregazione del Collagene nei Dischi Intervertebrali e nei Legamenti Interspinali di Soggetti Normali e Scoliotici"

Correlatore sul tema:

"La Malattia di Scheuermann: Controlli a Distanza di 20 Anni"

Copanello Lido (CZ), 19-20 giugno

- 8 Congresso della Societa' di Ortopedia e Traumatologia dell'Italia Meridionale ed Insulare (S.O.T.I.M.I.) e della Societa' Andalusia di Ortopedia e Traumatologia (S.A.T.O.)

Correlatore sui seguenti temi:

"Il Tessuto Pseudoartrosico: Studio Istologico, Istochimico ed Ultrastrutturale"

"I Tutori Funzionali nel Trattamento delle Fratture Diafisarie e nei Ritardi di Consolidazione"

Ischia (NA), 24-28 giugno

- 2 Congresso Nazionale della Societa' Italiana di Ortopedia e Traumatologia Pediatrica

Relatore sui seguenti temi:

"Il morbo di Perthes. Osservazioni cliniche e radiografiche: considerazioni etiopatogenetiche"

"Le deformita' post-traumatiche degli arti inferiori nell'eta' evolutiva. Le osteotomie correttive"

Come correlatore sui seguenti temi: "Il morbo di Perthes. Prognosi a lungo termine"

"Il morbo di Perthes. Trattamento con il tutore tipo Atlanta Scottish Rite Hospital. Risultati a lungo termine"

"Una classificazione delle deformita' post-traumatiche degli arti inferiori nell'eta' evolutiva"

Genova, 17-19 settembre

- Argomenti di Ortopedia Pediatrica.

Incontro di aggiornamento per i Pediatri e Medici di Base

Relatore sui seguenti temi:

"Il piede torto congenito"

"Le rachialgie in eta' pediatrica"


Santa Marinella, 3 e 31 ottobre

- 20th European Symposium on Calcified Tissues

Presentazione del seguente poster:

"An ultrastructural study of slipped capital femoral epiphysis. Pathogenetic considerations"

Sirmione, 4-8 ottobre



-72 Congresso della Societa' Italiana di Ortopedia e Traumatologia
Correlatore sul tema:
"Fratture dei nuclei epifisari: aspetti morfo-funzionali dei complessi di accrescimento epi-fiso-metafisari"
Roma, 22-25 novembre

1988

- 64 Congresso della Societa' di Ortopedia e Traumatologia dell'Italia Meridionale ed Insulare (S.O.T.I.M.I.)

Relatore sul tema:
"La Malattia di Legg-Calve'-Perthes. Verita' e dubbi"
Napoli, 4-6 febbraio

- 3 Corso di Aggiornamento in Riabilitazione Neuromotoria

Relatore sul tema:
"Il trattamento chirurgico delle sindromi stenotiche della colonna lombo-sacrale"
Assisi, 11-16 aprile

- Convegno Interdisciplinare su " Deformita' congenite e displasie ossee nell'eta' evolutiva"

Relatore sul tema :
"Osteopatie congenite da sviluppo anarchico del tessuto cartilagineo: patogenesi ed anatomia patologica"
Merate, 6-7 maggio

- Convegno Nazionale Interdisciplinare "Prevenzione e Terapia nella Terza Eta' della Donna"

Correlatore sul tema:
"Osteoporosi e fratture"
Simeri e Crichi (CZ), 18-25 settembre

- 2° Corso di Aggiornamento della Societa' Italiana di Ortopedia e Traumatologia Pediatrica

Relatore sul tema:
"L'intervento di Cooper nel trattamento del piede cavo neurogeno"
Correlatore sul tema:
"Le osteocondrosi: confronto tra aspetti radiografici, quadro istopatologico e risonanza magnetica nucleare"
Roma, 14-15 novembre

1989

- 74° Congresso della Societa' Italiana di Ortopedia e Traumatologia

Correlatore sul tema:
"Le fratture del collo del femore nel bambino"
Roma, 12-15 novembre


1990

- 69° Congresso della Societa' di Ortopedia e Traumatologia dell'Italia Meridionale ed Insulare (S.O.T.I.M.I.)

Relatore sul tema:
"Forma rare di emangioma del ginocchio"
Correlatore sul tema:
"La malattia di Ledderhose: descrizione di un caso"
Copanello (Cz), 27-29 maggio

- Congresso Internazionale su "Il trattamento della displasia e della lussazione congenita dell'anca: nell'infanzia, nella adolescenza e nell'adulto."

Correlatore sul tema:



"La riduzione cruenta della L.C.A. mediante la via di accesso mediale di Ludloff-Ponseti"
Montesilvano Lido (Pe), 31 maggio-2 giugno

- XVIII Congresso Internazionale della Societa' Internazionale di Chirurgia Ortopedica e Traumatologica (S.I.C.O.T.)
Relatore sul tema:
"Chronic osteomyelitis in children. Influence on skeletal growth."
Montreal (Canada), 9-14 settembre

- XI Riunione Nazionale della Societa' Italiana per lo Studio del Connettivo (SICS)
Correlatore sul tema:
"Le pseudoartrosi post-traumatiche nell'uomo"
Lipari-Messina, 12 e 13 ottobre

- 75° Congresso della Societa' Italiana di Ortopedia e Traumatologia
Correlatore sul tema:
"Il comportamento dell'osso, della cartilagine articolare, delle parti molli durante l'allungamento degli arti"
Roma, 7-10 novembre

- I Congresso Cileno-Italiano di Ortopedia e Traumatologia
Correlatore sul tema:
"La lussazione congenita dell'anca"
Santiago del Cile, 4-7 dicembre

1991

- 71° Congresso della Societa' di Ortopedia e Traumatologia dell'Italia Meridionale ed Insulare (S.O.T.I.M.I.)
Relatore sul tema:
"Effetti dell'osteomielite cronica sull'accrescimento dello scheletro. Studio a lungo termine di 26 pazienti controllati a fine accrescimento"
Salerno, 20-22 giugno

- 4° Congresso Nazionale della Societa' Italiana di Ortopedia Pediatrica (S.I.T.O.P.)
Relatore sul tema:
"La coxa valga antiversa"
Correlatore sul tema:
"Lo sviluppo dell'anca nel periodo embrio-fetale" e "Il trattamento chirurgico della L.C.A. nel primo anno di vita"
Orvieto, 11-12 ottobre


1992

- Convegno "Camminare Sano"
Relatore sul tema:
"Patologia traumatica e degenerativa del sedentario"
Firenze, 21 marzo

- 4° Corso di Aggiornamento della Societa' Italiana di Ortopedia Pediatrica (S.I.T.O.P.)
Relatore sul tema:
"La condrolisi dell'anca secondaria ad epifisiolisi"
Correlatore sul tema:
"Ginocchio varo: trattamento nella preadolescenza e adolescenza"
Bari, 12-14 novembre

1993

- 75° Congresso della Societa' di Ortopedia e Traumatologia dell'Italia Meridionale e Insulare -



10° Congresso Congiunto S.O.T.I.M.I. - S.A.T.O.
Gaeta-Formia, 3-5 giugno

- 5° Congresso Nazionale della Società Italiana di Ortopedia e Traumatologia Pediatrica (S.I.T.O.P.)
Relatore sul tema:
"Le osteotomie nel piede cavo anteriore"
Napoli, 8-9 ottobre

1994

- Relatore nel Corso di Aggiornamento:
"La Patologia Meniscale"
Roma, 25-26 marzo

- Relatore negli "Incontri della Scuola di Specializzazione in Ortopedia e Traumatologia dell'Università degli Studi di Roma "Tor Vergata"
Roma, 27 settembre

1995

- XXIII Congresso Nazionale della Società Italiana di Medicina e Chirurgia del Piede
Correlatore sul tema: "L'intervento di Cooper nel trattamento del piede cavo"
Roma, 8-10 giugno

- VI Congresso Nazionale della Società Italiana di Ortopedia e Traumatologia Pediatrica (S.I.T.O.P.)
Relatore sul tema:
"Aspetti istopatologici di alcune osteocondrodisplasie"
Bellagio (Co), 12-13 ottobre

1996

- 15th Meeting of the European Paediatric Orthopaedic Society (EPOS)
Relatore sul tema:
"Risultati funzionali dello studio Multicentrico sulla Pseudoartrosi Congenita della Gamba"
Praga, 11-13 aprile


- Moderatore nel "2° Convegno Internazionale su "Attualità e Prospettive nelle Protesi d'Anca: I Reimpianti"
Roma, 16-17 maggio

- VI Corso Nazionale di Aggiornamento della Società Italiana di Ortopedia e Traumatologia Pediatrica
Correlatore sul tema :
"L'Osteocondrosi disseccante : Etiopatogenesi ed Aspetti Istopatologici"
Roma, 14-15 ottobre

1997

- 16th Meeting of the European Paediatric Orthopaedic Society (EPOS)
Relatore sul tema:
"Functional results of the EPOS Multicentric study on Congenital Pseudoarthrosis of the leg"
Mannheim, 19-22 marzo

- 3rd Congress of The European Federation of National Associations of Orthopaedics and Traumatology (EFORT)
Relatore sul tema:
"Results of the EPOS Multicentric Study on Congenital Pseudoarthrosis of the Tibia"
Relatore del poster:



“Chondrolysis in slipped Capital Femoral Epiphysis. Long term follow-up of nine cases”
Barcelona, 24-27 aprile

- VII Congresso Nazionale della Società Italiana di Traumatologia ed Ortopedia Pediatrica (S.I.T.O.P.)

Correlatore sul tema:

“Il piede doloroso da sinostosi congenita: resezione o artrodesi?”

Rapallo, 18-20 settembre

- 82° Congresso Nazionale della Società Italiana di Ortopedia e Traumatologia

Relatore sul tema:

“Le lesioni traumatiche del condilo e della troclea omerale”

Correlatore sul tema:

“Le eterometrie minori degli arti inferiori”

Roma, 9-12 novembre

- Moderatore nell’Incontro di Chirurgia Artroscopica: “La chirurgia della cuffia dei ruotatori” e “Recenti tecniche nella chirurgia ricostruttiva del legamento crociato anteriore”

Roma, 4 dicembre

1998

- 17th Meeting of the European Pediatric Orthopedic Society (E.P.O.S.) and 1st Meeting of the International Federation of Pediatric Orthopedic Societies (I.F.P.O.S.)

Relatore sul tema:

“Development of vascularization in the rabbit proximal femoral epiphysis. Histological and ultrastructural study.

Relatore del poster:

“Fracture-separation of the distal humeral epiphysis”

Madrid, 1-4 Aprile

- VI congresso Nazionale Club Italiano Oncologia del Sistema Muscoloscheletrico (CIOSM)

Relatore sul tema:

“Su di un caso di istiocitoma fibroso maligno trattato con ampia resezione ed impianto di protesi modulare di Kotz-Campanacci”

Brescia, 17-18 aprile

- III Congresso Nazionale della Società Italiana di Ricerche in Ortopedia

Relatore sul tema :

“Pseudoartrosi congenita di gamba”

Roma, 24-26 settembre

- VIII Corso Nazionale di Aggiornamento della Società Italiana di Ortopedia e Traumatologia Pediatrica (S.I.T.O.P.)

Relatore sul tema:

“Fisiopatologia delle Infezioni Osteoarticolari”

Orta S. Giulio (NO), 2-3 ottobre

- Congresso AISO: “La pseudoartrosi delle ossa lunghe”

Relatore sul tema:

“The pathology of bone lesions associated with congenital pseudoarthrosis of the leg”

Correlatore sul tema:

“Studio istologico ed ultrastrutturale delle pseudoartrosi nell’uomo”

Roma, 8-10 ottobre


1999

- IX Incontro di Aggiornamento in Medicina dello Sport. “Sviluppo fisiologico della forza muscolare”.

Relatore sul tema:

“Lesioni tendinee da sovraccarico: prevenzione, diagnosi e terapia.”

Sansepolcro (AR), 4 gennaio



Moderatore al Convegno di Traumatologia e Riabilitazione Sportiva: “Attualità nel trattamento delle condropatie di caviglia e ginocchio”
Bologna, 13-14 marzo

- Congresso “Fratture e Fratture-lussazioni della Spalla”:

Relatore sul tema:

“Fratture della glenoide con o senza lussazione scapolo-omerale: indicazioni e metodiche chirurgiche”

Correlatore sul tema:

“Pseudoartrosi della clavicola: Quale osteosintesi?”

Roma, 25-27 marzo

- Moderatore al 18th Meeting of EPOS (European Paediatric Orthopaedic Society)

Gotegorg (Svezia), 14-17 aprile

- XIX Congresso Nazionale L.A.MI.CA: “Sindrome da “overuse” nel calcio moderno”

Relatore sul tema:

“Sindrome da “overuse” e patologia muscolo-tendinea”

Gaeta, 17-19 giugno

- Moderatore al VII Congresso Nazionale Società Italiana di Traumatologia e Ortopedia Pediatrica (S.I.T.O.P.)

Bologna, 8-9 ottobre

- Moderatore nell’incontro: “La Ricostruzione dei Legamenti Crociati: tecniche chirurgiche, contributi dell’imaging, esperienze a confronto.”

Roma, 11 dicembre

2000

- Moderatore nell’incontro: “La ricostruzione del legamento crociato anteriore con i tendini semitendinoso e gracile. Principi biomeccanici e tecniche a confronto.”

Roma, 22 gennaio

- XIX Meeting of EPOS (European Pediatric Orthopaedic Society)

Relatore sul tema:

“Revascularization of rabbit proximal femoral epiphysis after ischemic insult. Histological and ultrastructural study”.

Milano, 5-8 aprile

- 2000 Annual Meeting POSNA (Pediatric Orthopaedic Society of North America)

Correlatore sul tema:

“Long-term follow-up study of two series of patients with congenital club-foot, treated by two different protocols”

Vancouver, Canada 1-4 maggio

- Fondazione Don Carlo Gnocchi: “Dalla intuizione di Don Carlo Gnocchi alla integrazione clinica in riabilitazione”

Relatore sul tema:

“Le lesioni della cuffia dei ruotatori della spalla. Indicazioni al trattamento chirurgico”.

Roma, 29-30 settembre

- 85° Congresso Nazionale della Società Italiana di Ortopedia e Traumatologia (SIOT)

Relatore alla Riunione Specialistica SIPAL sul tema:

“Le lesioni della cartilagine articolare in età pediatrica”

Correlatore alla Riunione Specialistica SITOP sul tema:


“Il distacco panepifisario dell’epifisi distale dell’omero. Controllo a lungo termine di 6 casi”.

Torino, 23-26 ottobre

- X Incontro di Aggiornamento in Medicina dello Sport: “Esercizio fisico: libero e programmato:

Relatore sul tema:

“Lesioni articolari. Traumatiche in accrescimento e degenerative nella terza età”



Sansepolcro (AR), 9 dicembre

2001

- La Cuffia dei Ruotatori della Spalla

Moderatore della Sessione delle Comunicazioni del 24/3

Roma, 22-24 marzo

- 20th Meeting of EPOS (European Pediatric Orthopaedic Society)

Moderatore della Sessione Poster

Montpellier (Francia), 4-7 aprile

- XX Congresso Nazionale della L.A.M.I.C.A.

Relatore sui temi:

“Lesioni del LCA: tecniche a confronto”

“Terapia fisica: mezzi tradizionali”

Castiglione della Pescaia, 21-23 giugno

- IX Congresso Nazionale della Società Italiana di Ortopedia e Traumatologia Pediatrica (S.I.T.O.P.)

Relatore sul tema:

“La trasposizione del tibiale anteriore sul terzo cuneiforme nelle recidive del piede torto congenito”

Monteporzio Catone (Roma), 5-6 ottobre

- 86° Congresso Nazionale della Società Italiana di Ortopedia e Traumatologia (SIOT)

Relatore sul tema:

“Anatomia e fisiologia della cartilagine articolare”

Roma, 11-15 novembre

2002

- 10th Congress of the European Society of Sports Traumatology, Knee Surgery and Arthroscopy (ESSKA)

Relatore sul tema:

“Arthroscopic treatment of the lateral meniscal cysts using an outside-in technique”

Roma, 23-27 aprile

- Moderatore al 21st Annual Meeting of the European Paediatric Orthopaedic Society (EPOS)

Istanbul, 17-20 aprile

- 10th Congress European Society of Sports Traumatology, Knee Surgery and Arthroscopy

Relatore sul tema:

“Arthroscopic treatment of the lateral meniscal cysts using an outside-in technique”

Roma, 23-27 aprile

- Incontro di Aggiornamento su “Osteonecrosi della testa del femore. Moderne strategie di trattamento”

Relatore sul tema:

“Anatomia patologica della osteonecrosi della testa del femore”

Roma, 1 giugno

- Incontro di aggiornamento in Medicina dello Sport: Cultura e scienza

Il Rachide Cervicale

Relatore sul tema :


“Funzione ed esame clinico del rachide cervicale”

Anghiari (AR), 19 ottobre

- 6° Corso Internazionale: Ortopedia, Biomeccanica, Riabilitazione Sportiva:

Nuove Tecniche chirurgiche

Relatore sul tema:



“Arthroscopically assisted outside-in technique in the treatment of the lateral meniscal cysts”
Assisi (PG), 22-24 novembre

2003

- Convegno sulle Artropatie della spalla. Chirurgia e Riabilitazione.

Relatore sul tema:

“Artropatie da instabilità anteriore”

Roma, 20-22 marzo

- Convegno “Sport e salute”

Relatore sul tema:

“L’incidenza dei traumi da sport nei calciatori in accrescimento scheletrico”

Roma, 25 marzo

- Top Seminars Artroscopia 2003

Relatore sul tema:

“Artroscopia: come, quando, perché”

Roma, 29 marzo

- XV Congresso Nazionale “I Sistemi Complessi: dalla geometria alla plasticità della funzione”

Relatore sul tema:

“Studio del passo in pazienti adulti con esiti di piede torto congenito (PTC)”

Roma 15-17 maggio

- XI Congresso Nazionale della Società Italiana Traumatologia e Ortopedia Pediatrica (SITOP)

Relatore sul tema:

I distacchi pan-epifisari distali del gomito. Esiti a distanza

Correlatore sul tema:

I distacchi epifisari del condilo omerale. Esiti a distanza.

Padova, 23-25 ottobre

- Convegno su “Ergonomia di Lavoro Applicata alla Podologia”

Relatore sul tema:

“Fisiopatologia della cartilagine articolare”

Roma, 25-26 ottobre

- Moderatore alla Giornata di Studio su “La Bioingegneria dell’Uomo”

Roma, 7 novembre

2004

- Giornate Ortopediche di “Tor Vergata”

Relatore sul tema:

“Le fratture del capitello radiale”

Roma, 28-30 maggio

- Convegno su “Moderno trattamento delle Lesioni Meniscali”

Relatore sul tema:

“Trattamento delle Cisti Meniscali”


Roma, 25 giugno

- 3° Congresso dell’International Federation of Pediatric Orthopedic Societies (IFPOS)”

Relatore sul tema:

“Histopathologic Changes in the Growth Plate Cartilage of Proximal Femoral Epyphysis following Interruption of Blood Supply. An Experimental investigation in Immature rabbits”.

Correlatore sul tema:



“Long-term comparative results in patients with congenital club foot treated with twodifferent protocols”
Salvator Bahia (Brazil), 3-6 settembre

- 89° Congresso della Società Italiana di Ortopedia e Traumatologia (SIOT): “I trapianti ossei ed i sostituti dell’osso. Le deformità angolari e rotatorie degli arti inferiori”
Napoli, 24-28 ottobre

- Corso teorico-pratico su cadavere “ Master sulle Abilità Tecnico-Chirurgiche”
in qualità di Istruttore
Parigi, 2-4 dicembre

- Convegno su “Le lesioni osee benigne”
Relatore sul tema:
“Le infezioni: introduzione clinica e controlli a distanza”
Torino, 11 dicembre

2005

- 2° Congresso RE.G.A.L. su: “Novità e Prospettive in Chirurgia Artroscopica”
Relatore sul tema:
“Trattamento delle lesioni associate a capsulite, slap lesions e lesioni del cercine”
Roma, 14 e 15 gennaio

- Convegno su :”L’osteosintesi in età pediatrica”
Relatore sul tema:
“I distacchi delle spine tibiali nell’età evolutiva”
Genova, 20-22 gennaio

- 24° Congresso della European Paediatric Orthopaedic Society (E.P.O.S.)
Relatore sul tema:
“Histopathologic Changes in the Growth Plate Cartilage of Proximal Femoral Epyphysis following Interruption of Blood Supply. An Experimental investigationin Immature rabbits”
Palma de Mallorca (Spagna), 6-9 aprile

- Giornate Ortopediche di Tor Vergata 2
Relatore sul tema:
“Le complicazioni dei distacchi epifisari degli arti inferiori”
Roma, 5-7 maggio


- Moderatore al 19th Congress of the European Society for Surgery of the Shoulder and Elbow (ESSSE)
Roma, 24 settembre

- VII Congresso Nazionale della Italian Orthopaedic Research Society I.O.R.S.
Relatore sul tema:
“La Malattia di Legg-Calvè-Perthes: solo osteonecrosi?”
Varese, 29-30 settembre

- Moderatore al XII Congresso Nazionale della Società Italiana di Traumatologia e Ortopedia Pediatrica (S.I.T.O.P.)
Anacapri, 29 settembre- 1 ottobre

- 1° Focus On del Gruppo Regionale Artroscopisti del Lazio
Relatore nella tavola rotonda sul tema:
“Fattore età nella chirurgia artroscopica”
Bracciano (Roma), 19 novembre

2006



- 3° Congresso del Gruppo Regionale Artroscopisti Lazio sul tema “Artroscopia e Sport”

Relatore sul tema:

“Lesioni totali e parziali del L.C.A. nell’adolescente sportivo: indicazioni e limiti”

Relatore sulla tavola rotonda:

“Menisco e sport”

Viterbo, 17-18 febbraio

- 25° Congresso della European Paediatric Orthopaedic Society (E.P.O.S)

Relatore sul tema:

“Intercondylar eminence avulsion fracture in children. Long-term follow up of 14 cases at the end of skeletal growth.

Correlatore sul tema:

“Isolated Madelung’s deformity. Long-term follow-up study of five patients treated surgically”

Dresda (Germania), 5-8 aprile

- Giornate Ortopediche di Tor Vergata 3

Relatore sul tema:

“L’osteotomia di addizione nella correzione dell’alluce valgo”

Roma, 4-6 maggio

- VI Corso Teorico Pratico di Chirurgia Artroscopica su Cadavere

In qualità di Istruttore

Naples (Florida, USA) 1 -2 giugno

- Corso teorico-pratico su cadavere “ Master sulle Abilità Tecnico-Chirurgiche” di Artroscopia Chirurgica, Artroscopia Diagnostica e mini invasiva, Chirurgia protesica

in qualità di Istruttore

Parigi, 8 -10 giugno

- Presidente Organizzatore del S.I.A. Incontro con la collaborazione della RE.G.A.L. sul tema: “Insufficienza del legamento crociato anteriore durante l’accrescimento scheletrico”.

Roma, 23 giugno

- Congresso Ortopedia Transpontina – Artroscopia e Riabilitazione: “Il trattamento della patologia degenerativa del ginocchio nel “giovane atleta”

Relatore sui temi:

“La fisiopatologia dell’artrosi del ginocchio”

“Il ruolo della terapia medica con viscosupplementazione”

Roma, 13-14 ottobre

- XI Corso di Aggiornamento della Società Italiana di Ortopedia e Traumatologia Pediatrica (SITOP):

Correlatore sui temi:

“La tecnica manipolativa di Ponseti nel trattamento del PTC. Risultati a 27 anni”

“La trasposizione del TA nella recidiva del PTC. Risultati a lunga distanza dal trattamento”

Roma, 12 novembre

- 91° Congresso Nazionale della Società Italiana di Ortopedia e Traumatologia (SIOT)

Moderatore della sessione “Artroscopia”

Roma, 12-16 novembre

2007

- Moderatore al 25° Congresso della European Paediatric Orthopaedic Society (E.P.O.S)

EPOS-IFPOS Combined Meeting


Sorrento, 11-14 aprile

- 8° Congresso European Federation of National Associations of Orthopaedics and Traumatology (E.F.O.R.T.)

Correlatore sul tema:

“Isolated Madelung’s deformity. Long-term follow-up study of five patients treated surgically”

Moderatore della sessione:



“Total knee replacement: clinical results.”

Firenze, 1-15 maggio

- 5° Conferenza Internazionale Annuale SICOT/SIROT

Correlatore sul tema:

“Surgical treatment of lower limb deformity in Polyostotic Fibrous Dysplasia”

Marrakech, Morocco, 29 agosto – 1 settembre

- Convegno Regionale “Il piede piatto in età evolutiva, oggi”

Relatore sul tema:

“Il piede piatto doloroso da sinostosi tarsali”

Palermo, 14-15 settembre

- 4° Congresso del Gruppo Regionale Artroscopisti Lazio (REGAL) sul tema: “Le altre articolazioni: gomito, polso, anca, caviglia, piede.

Relatore sul tema:

“L’artroscopia di collo piede nel giovane adolescente”

Moderatore della sessione:

“Artroscopia dell’anca”

Roma, 21-22 settembre

- XII Congresso Nazionale della Società Italiana di Traumatologia e Ortopedia Pediatrica (S.I.T.O.P.)

Relatore sul tema:

“Condrolisi: complicità a distanza della epifisiolisi”

Moderatore della sessione:

“Lesioni ossee simultanee in età pediatrica”

Stresa, 4-6 ottobre

- 92° Congresso Nazionale della Società Italiana di Ortopedia e Traumatologia (SIOT)

Correlatore al Corso di Istruzione:

“Fratture e lussazioni di gomito in età pediatrica: le lesioni dell’omero distale”

Bologna, 11-15 novembre

- Corso di Aggiornamento: “La gonartrosi: aspetti clinici e moderni trattamenti riabilitativi e chirurgici”

Relatore sul tema:

“Le osteotomie correttive: indicazioni e risultati”

Roma, 17 novembre

- XVII Congresso Nazionale della Società Italiana di Biomeccanica in Ortopedia e Traumatologia (SIBOT)

Relatore sul tema:

“Anca. Modelli protesici: biomeccanica e risultati funzionali. Le teste di grande diametro”

Roma, 22-24 novembre

- Congresso OrtoReuma 2007 : “La patologia osteoarticolare del giovane adulto”

Relatore sul tema:

“Il danno cartilagineo”

Roma, 29 novembre – 1 dicembre

2008

- S.I.A. for Youngs: “La cuffia dei ruotatori e l’instabilità di spalla” e “La patologia del ginocchio e riparazione dell’LCA”

Discussore sul tema:


“Riparazione del LCA con BTB, con QT, con STG”

Roma, 19 gennaio

- V Edizione Orthonews

Relatore sui temi:

“Condrolisi come complicanza della epifisiolisi. Controlli a distanza di 9 pazienti”



“Il trattamento artroscopico del distacco delle spine tibiali nell’adolescente”
Ovindoli (AQ), 13-16 febbraio

- Corso “Ricostruzione anatomica LCA con doppio fascio: aspettative e risultati”
Relatore nella Consensus Conference sul tema:
“Analisi dei risultati della ricostruzione a singolo fascio”
Roma, 14 - 15 marzo

- Istruttore al Corso di Medicina Operatoria “Arthroscopic and Minimally Invasive Surgical Techniques: Knee and Shoulder”.
Salisburgo, 3 e 4 aprile

- Presidente della IV Edizione delle “Giornate Ortopediche di Tor Vergata: La patologia degenerativa e traumatica della spalla e Attuali impianti in chirurgia vertebrale”
Relatore sul tema:
“Riparazione della cuffia dei rotatori: tecnica single row versus double row suture bridge”
Roma, 17 – 18 aprile

- Convegno Internazionale “Attualità e prospettive nelle protesi di anca e di ginocchio: Le Revisioni”
Relatore all’Incontro Socratico sul tema: “Le revisioni delle artroprotesi di ginocchio”
Roma, 8 – 9 maggio

- 9th Congress of The European Federation of National Associations of Ortopaedics and Traumatology (EFORT)
Relatore sul tema:
“The acute swollen knee: diagnosis and management”
Co-autore del poster:
“Treatment of complications of the phalangeal fractures of the hand”
Nizza, 29 maggio – 1 giugno

- Moderatore al Naples International Shoulder Course “arthroscopy & arthroplasty & fracture”
Napoli, 16 – 18 ottobre

- 93° Congresso Nazionale della Società Italiana di Ortopedia e Traumatologia (SIOT)
Relatore sui temi:
“Il menisco discoide in età evolutiva: diagnosi e trattamento”
“Modificazioni istopatologiche della cartilagine di accrescimento dell’epifisi prossimale del femore dopo interruzione dell’apporto vascolare: studio sperimentale”
“Tecnica artroscopica double-pulley per la riparazione double-row della cuffia dei rotatori. Risultati preliminari.”
Roma, 23 – 27 novembre


- 45° Congresso A.L.O.T.O.: spazio Reg.A.L.
Moderatore della sessione: “Ricostruzione del L.C.A.”
Correlatore della comunicazione:
“Ricostruzione anatomica del LCA con tunnel femorale da accesso antero-mediale. Studio su cadavere.”
Roma, 12 – 14 dicembre

2009

- Incontro Regionale SICSeG: “La patologia degenerativa della spalla: dalla diagnosi al trattamento”
Relatore sul tema: “Casi clinici e protocolli riabilitativi”
Roma, 24 gennaio

- “La ricostruzione biologica articolare”
Partecipazione alla Riunione Scientifica
Roma, 27 marzo

- 10th Congress of The European Federation of National Associations of Ortopaedics and Traumatology (EFORT)
Relatore sul tema: “Knee pain in children”
Vienna, 3 – 6 giugno



- XIX Congresso Nazionale S.I.A. (Società Italiana di Artroscopia)
Relatore sui temi : “I tunnels e le cartilagini di accrescimento”
“Ricostruzione anatomica del LCA con tunnel femorale da accesso antero-mediale. Studio su cadavere”
Roma, 1-3 ottobre

- 94° Congresso S.I.O.T. (Società Italiana di Ortopedia e Traumatologia)
Relatore sul tema: “Casi clinici nella patologia della cuffia dei ruotatori”
Milano, 7-11 novembre

2010

- “ La sostituzione protesica della spalla: indicazioni e tecniche chirurgiche”
Moderatore sulla discussione di casi clinici
Latina, 23 gennaio

- “I legamenti crociati. Ieri... oggi... domani...”
Relatore alla tavola rotonda : Il legamento crociato anteriore domani.
Roma, 22 - 23 aprile

-1° Convegno di Medicina dello Sport. “Attività fisica per la salute: dalla prevenzione alla prestazione
Relatore sul tema: “Ortopedia e attività motorie: aspetti traumatologici e lesioni da sport”
Valmontone (Roma), 22 maggio

- Arthromeeeting ginocchio: “Stato dell’arte dell’artroscopia di ginocchio”
Relatore sul tema: “LCA negli adolescenti”
Latina, 5 giugno

- 14th ESSKA Congress (European Society of Sports Traumatology, Knee Surgery and Arthroscopy)
Relatore all’Instructional corse “The swollen knee”.
Relatore sul tema: “Single row vs double-row arthroscopic rotator cuff repair: clinical and 3T MRI arthrography results. A retrospective study of 24 patients”.
Oslo (Norvegia), 9-12 giugno

- XXVI Congresso Nazionale A.Na.S.Me.S.
Relatore sul tema: “Le tendinopatie nello sportivo”
Roma, 18-20 giugno


-3° Congresso dell’Accademia Universitaria di Ortopedia e Traumatologia
Relatore sul tema. “La riparazione della cuffia dei ruotatori con tecniche single row e double row a confronto. Studio retrospettivo di 24 pazienti valutati clinicamente e con artro-RM 3 tesla”
Bologna, 7-8 ottobre

-95° Congresso Nazionale della Società Italiana di Ortopedia e Traumatologia (SIOT)
Relatore del poster: “La riparazione della cuffia dei ruotatori con tecniche single row e double row a confronto. Studio retrospettivo di 24 pazienti valutati clinicamente e con artro-RM 3 tesla”
Roma, 20-24 novembre

2011

- Congresso “Artroscopia e Innovazione”
Relatore alla tavola rotonda: “Fattori di crescita e scaffold nella chirurgia del ginocchio
Roma, 22 gennaio

- XX Congresso Internazionale di Riabilitazione Sportiva e Traumatologia: “La salute del calciatore: Prevenzione, Diagnosi, Chirurgia e Riabilitazione”
Relatore sul tema: “Assessment of knee stability after ACL reconstruction in amateur football players”



Bologna, 12-13 marzo

- VI Convegno Internazionale “Attualità e prospettive nelle protesi di anca e di ginocchio” su “La degenerazione articolare nel giovane attivo: dalla conservazione alla sostituzione”

Relatore sul tema: Incontro socratico sul “Trattamento conservativo del ginocchio nel giovane attivo”

Roma, 12-13 maggio

- Congresso sulle “Bio-tecnologie applicate alla patologia articolare del ginocchio”

Relatore sul tema: “Fisiopatologia del complesso osso-cartilagine in condizioni normali e patologiche”

Roma, 23 settembre

- XXIII Congresso Nazionale Associazione Culturale Pediatri (ACP)

Relatore sul tema: “Ortopedia: novità vere o nuove torture?”

Roma, 13-15 ottobre

- Arthrex Knee and Shoulder Arthroscopic Course

Technical Instructor

Relatore sui temi:

“Ricostruzione del LCA con tunnel femorale da accesso antero-mediale”

“Osteotomie di ginocchio”

Monaco di Baviera, 17 ottobre

- XX Congresso Nazionale SIA

Relatore sul tema: “Valutazione della stabilità del ginocchio dopo ricostruzione del LCA in calciatori amatoriali: 2 tecniche chirurgiche a confronto”

Milano, 9 -12 novembre

- Congresso di Fisioterapia: “L’instabilità articolare”

Relatore della Lettura Magistrale “L’instabilità della spalla, del gomito e del ginocchio nello sportivo”

Cosenza, 26 novembre

2012

- Congresso “LCA All-Inside. Una proposta per il futuro”

Relatore sul tema: “Accesso antero-mediale”

Rozzano (MI), 28 gennaio

- Congresso “IV Giornate Palermitane di Ortopedia”

Relatore sul tema: “Le tendinopatie inserzionali degli arti inferiori negli sportivi: “Etiopatogenesi e quadri clinici”

Palermo, 24-25 febbraio

- 4° Corso di Ortopedia dell’Area Greca

Relatore sul tema: “La ricostruzione del LCA con tunnel femorale dal portale antero-mediale”

Melito Porto Salvo (RC), 16-17 marzo

- XXI Conference on Sports Rehabilitation and Traumatology: “Football Medicine Strategies for Knee Injuries

Correlatore sul tema: “Youth National Italian Soccer Team Injury Study: A preliminary Survey”

Londra (Inghilterra), 21-22 aprile

- XXIII Congresso Nazionale ANaSMoS: “Attività Fisico-Sportiva: L’Uomo in Movimento

Relatore sui temi:

”Gestualità sportive ed implicazioni pratiche: “Correre”


“Le novità chirurgiche nello sport:tecniche all-inside e ottimizzazione del recupero: Il menisco”

Arezzo, 18-20 maggio

- XI Congresso Nazionale della SICSeG (Società Italiana Chirurgia Spalla e Gomito)

Relatore sul tema:

“La riparazione della cuffia dei ruotatori con tecniche single row e double row a confronto. Studio retrospettivo sui risultati clinici e di



artro-RM 3 tesla”

“Sonoelastografia real-time della cuffia dei ruotatori”

Lecce, 24-26 maggio

- 4° Congresso Nazionale SIGASCOT (Società Italiana Ginocchio, Artroscopia, Sport, Cartilagine e Tecnologie Ortopediche)

Relatore sui temi:

“La riparazione della cuffia dei ruotatori con tecniche single row e double row a confronto. Studio retrospettivo sui risultati clinici e di artro-RM 3 tesla”

“La ricostruzione del legamento crociato anteriore con tunnel femorale dal portale antero-mediale. Studio anatomico e biomeccanico su cadavere”

“Microfratture: il bello”

“Sono elastografia real-time della cuffia dei ruotatori”

“Ganglion intra-osseo con una “impending fracture” della glena”

“Valutazione della stabilità del ginocchio in due gruppi di calciatori amatoriali operati di ricostruzione del L.C.A.: due tecniche chirurgiche a confronto”

Napoli, 10-12 ottobre

-97° Congresso Nazionale della Società Italiana di Ortopedia e Traumatologia (SIOT)

Relatore sui temi:

“La riparazione artroscopica della cuffia dei rotatori con tecniche Single Row e Double Row a confronto. Studio retrospettivo sui risultati clinici e di artro-RM 3 tesla”

“Ricostruzione del legamento crociato anteriore con tunnel femorale dal portale antero-mediale. Studio anatomico e biomeccanico su cadavere”

“Sonoelastografia Real-time della cuffia dei rotatori”

Roma, 10-14 novembre

2013

– Giornata di Aggiornamento Regionale SITOP: “La Patologia del Ginocchio nell’Età dell’Accrescimento”

Relatore sul tema:

“Il menisco discoide”

Padova, 8 febbraio

- Moderatore nella Giornata SIA: Sessione: “Artroscopia e Calcio”

Roma, 12-13 aprile

-98° Congresso della Società Italiana di Ortopedia e Traumatologia

Relatore sul tema:

“ Il menisco discoide: etiologia, patogenesi e trattamento”

Genova, 26-29 ottobre

-XVI Congresso Nazionale S.I.T.O.P.

Relatore sul tema:

“ Patologia evolutiva articolare: Il menisco discoide”

Roma, 21-23 novembre

-Congresso Federanziani

Relatore alla Tavola Rotonda sul tema:

“Emergenze traumatologiche e algoritmi terapeutici”


Rimini, 29 – 30 novembre

2014

- Congresso ISOKINETIC: “ Football Medicine Strategies for Joint & Ligament Injuries”

Relatore sul tema:

“Single row vs double row arthroscopic rotator cuff repair: clinical and 3T MRI arthrography results. A retrospective study of 24 patients”



Milano, 21 – 23 marzo

- Congresso “Attività fisica e patologie nell’adulto attivo”

Relatore sul tema:

“ Approccio etiologico,diagnostico-terapeutico alle patologie della cartilagine articolare nelle affezioni osteoarticolari dell’adulto attivo”

Celano, 8 maggio

- Congresso “Save the cartilage”

Relatore alla Tavola Rotonda sul tema:

“Meniscectomia selettiva / Terapia conservativa vs Sutura meniscale e Scaffold meniscale vs Trapianti meniscali

Roma, 30 maggio

- 5° Congresso Nazionale SIGASCOT:

Relatore sul tema:

“ L’instabilità di Rotula”

Correlatore sul tema:

“ Valutazione dello slope tibiale nella popolazione italiana”

- Congresso “Zero-indifferenza”

Correlatore sul tema:

“ Nuovi progetti per persone con disabilità realizzati dall’Università di Tor Vergata”

- Giornata Mondiale della Disabilità

Relatore sul tema:

“Nuovi progetti e potenzialità delle strutture universitarie nei confronti di studenti e personale con disabilità”

Roma, 3 dicembre

- Congresso COTUR: “ La spalla: gli esperti rispondono”

Relatore sul tema:

“ Complicanze delle fratture prossimali di omero”

“ Single vs Double row: resoconto finale!”

Roma, 5 – 6 dicembre

2015

- Congresso Ospedale San Giovanni :“La Ricostruzione Anatomica Del Legamento Crociato Anteriore Del Ginocchio: Lo Stato Dell’arte”

Relatore sul tema:

“Orientamento del tunnel tibiale e femorale: studio anatomico”

Roma, 17 aprile

- Congresso San Donato Milanese: “La Cuffia dalla A alla Z “

Relatore sul tema:

“Nuova Indagine diagnostica sulla qualità’ del tessuto tendineo nelle lesioni unilaterali di piccole dimensioni del tendine del sovraspinato. Correlazione dei dati elastosonografici con i dati clinici: studio a 2 anni di follow-up ”

S.Donato Milanese, 15 maggio

- Moderatore al Congresso ESA -ESSKA Meeting

Vittorio Veneto, 2 – 3 ottobre

- XXII Congresso SIA:


Relatore sul tema:

“Scelta del prelievo, metodo del prelievo e possibili complicanze”

Carrara, 21 – 23 ottobre

- 100 Congresso Nazionale SIOT:

Relatore sui temi:



“La stabilità del ginocchio. La performance atletica e le abilità sport-specifiche in giocatori non professionisti dopo ricostruzione del legamento crociato anteriore: confronto fra la tecnica trans-tibiale e il portale antero-mediale”

“La qualità del tessuto tendineo nelle lesioni unilaterali di piccole dimensioni del tendine del sovraspinato. Correlazione dei dati elastosonografici con i dati clinici: studio a 2 anni di follow-up”

Roma, 7 -10 novembre

2016

- Congresso: “La ricostruzione del LCA ed il ruolo della instabilità periferica”

Relatore sul tema:

“Orientamento del tunnel tibiale e femorale: studio anatomico”

Milano, 15 gennaio

- Fidia Marathon Contribution

Correlatore:

“Come ritornare all’attività sportiva dopo un infortunio senza scoraggiarsi”

Roma, 8 aprile

- 17 EFORT Congress

Correlatore sui temi:

“HYADD 4-G vs. Methylprednisolone acetate in symptomatic knee osteoarthritis: a single-center single blind prospective randomized controlled clinical study with 1-year follow-up”

“Do Ethnicity and Gender Influence Posterior Tibial Slope?”

Ginevra, 1 – 3 giugno

- Congresso SIGASCOT: “Le lesioni cartilaginee: dal trattamento tradizionale alla terapia rigenerativa”

Relatore sul tema: “Innesti osteocondrali autografi ed allograft”

Campobasso, 10 giugno

- Evento SIGASCOT: Hands on Lab

Instructor

Arezzo, 18 – 19 giugno

- Cadaver Lab Arthrex

Instructor

Monaco, 3 agosto

- 37 Congresso SICOT

Relatore sul tema:

“Advances in Pediatric Orthopaedics: Italian Contribution”

Roma, 8 – 10 settembre

- Moderatore al 13 Congresso Mondiale ICRS

Sorrento, 23 – 27 settembre

- 6 Congresso Nazionale SIGASCOT

Relatore sul tema:

“Osteocondrite dissecante: opero o aspetto, lo stato dell'arte”


Firenze, 28 – 30 ottobre

- Arthrex Cadaver Lab

Instructor

Monaco, 21 – 22 ottobre

- Fidia Pharma USA Advisory Board



Relatore sul tema:

“HYADD 4-G vs. Methylprednisolone acetate in symptomatic knee osteoarthritis: a single-center single blind prospective randomized controlled clinical study with 1-year follow-up”
Washington DC (USA), 10 – 12 novembre

- Chairman Scientifico dell' International Sport Traumatology & Sports Medicine Meeting
Roma, 1 dicembre

2017

- Moderatore al X Congresso Internazionale di Chirurgia Italia-Cuba
Lavana, Cuba, 30 aprile - 3 maggio

- Giornata dello Sport per tutti
Relatore sul tema: “Infortuni del ginocchio e della spalla nello sport”
Roma, 4 – 10 maggio

- Moderatore al Congresso Isokinetic “The future of Football Medicine”
Barcellona (Spagna), 13 – 15 maggio

- Moderatore al XIX Congresso Nazionale SITOP
Genova, 21 – 23 settembre

- Moderatore al Congresso CIMER “Le terapie cellulari”
Tuscania, 5 – 6 ottobre

- 102° Congresso Nazionale SIOT

Correlatore sui temi:

- “Valutazione della VER e PCR in un gruppo di pazienti sottoposti a ricostruzione artroscopica del LCA trattati con campi magnetici pulsati (CEMP'S): studio prospettico randomizzato a singolo cieco con 1 anno di follow-up”

- “Incidenza di deficit di cuffia dei ruotatori e di discinesia scapolo-toracica in pazienti co alta richiesta funzionale con frattura a 3 frammenti dell'omero prossimale trattata con chiodo endomidollare o placca e viti”
Palermo, 20 – 23 ottobre

- Congresso “Hot-Stuff nella Chirurgia Protesica di ginocchio: cosa è necessario sapere nella pratica di tutti i giorni”

Relatore sul tema:

- “Come affrontare e gestire le problematiche quotidiane: lesione del LCM”
Latina, 24 novembre

- Moderatore al 38° Congresso SICOT Orthopaedic World Congress
Capetown (Sud Africa), 30 novembre – 2 dicembre

3° Corso di Chirurgia di Spalla:” Gli esperti si interrogano”

Relatore sul tema:

- Pseudoartrosi congenita della clavicola

Moderatore della tavola rotonda:

“Fratture della glena”

Roma, 15 – 16 dicembre

2018

- Moderatore al Master Class Partial Knee Rome


Roma, 25 – 25 maggio

- Convegno Cadaver-Lab Arthrex su Spalla e Ginocchio (Osp. S. Andrea)

Istruttore e Relatore sul tema:

- “Suture meniscali e tecnica all-inside e out-in nelle ricostruzioni del LCA del ginocchio”

Roma, 11 – 15 giugno



7° Congresso Nazionale SIGASCOT
Moderatore della tavola rotonda “Le lesioni del LCA nel paziente pediatrico”
e Relatore sul tema:
- “L’esperienza della scuola romana”
Bologna, 3 – 5 ottobre

- XV Simposio Internazionale dei Docenti Univarsitari
Moderatore sul tema “Quale missione per l’Università oggi?”
Roma, 8 – 9 novembre

- Convegno Cadaver-Lab Arthrex su Spalla e Ginocchio
Relatore e istruttore sul tema: “Accessi e tecniche chirurgiche avanzate di ricostruzione della cuffia dei ruotatori della spalla”
Monaco di Baviera (Germania), 20 – 21 novembre

4° Corso di Chirurgia di Spalla: “Gli esperti si interrogano”
Moderatore della tavola rotonda:
“Controversie sulla protesi inversa”
Relatore sul tema:
“Medializzazione e lateralizzazione della glenosfera”
Roma, 14 – 15 dicembre

2019

- Moderatore al Convegno “Patologia di anca e ginocchio: terapia conservativa e chirurgia protesica”
Roma, 15 – 16 febbraio

- Moderatore al Congresso Internazionale “Rome shoulder course: revision and difficult cases”
Roma, 21 febbraio

- Moderatore al Congresso “Dalla protesi anatomica complessa di spalla alla revision”
Latina, 2 marzo


- Organizzatore Convegno e Cadaver Lab SIOT sul ginocchio:
Istruttore e Relatore sul tema:
“Tecniche avanzate di ricostruzione del LCA”
Verona, 5 - 6 aprile

- Moderatore al Congresso ISOKINETIC – Londra
Londra, 27 – 28 aprile

- Convegno Internazionale “One-step cartilage repair – ICRS focus Meeting
Relatore sul tema:
“Stromal vascular fraction + microfracture vs microfractures alone”
Roma, 5- 7 giugno

XXXIII Congresso Nazionale di Podologia
Relatore sul tema:
“La fascite plantare. La possibile etiopatogenesi nella corsa”
Roma, 27 – 28 settembre

XXI Congresso Nazionale SITOP: “Traumatologia in età evolutiva. Algodistrofia in età pediatrica e iotecnologie”
Relatore sul tema:
“Sport e adolescenti: come prevenire gli infortuni più frequenti
Discussore nella tavola rotonda sul tema:
“Lesione del LCA nell’adolescente”
Milano, 10 – 11 ottobre



104° Congresso Nazionale SIOT

Relatore sul tema:

- Le fratture della spina tibiale in traumatologia pediatrica”

- “Quali parametri debbono essere considerati nell’indicazione di ricostruire il LCA secondo la tecnica standard negli adolescenti”

Correlatore sul tema:

“ Microfratture in artroscopia con e senza infiltrazione endoarticolare di cellule staminali derivate da tessuto adiposo autologo microframmentato in pazienti affetti da lesioni condrali focali del ginocchio. Studio randomizzato controllato in singolo cieco”

Moderatore nella seduta Ortopedia e Traumatologia Pediatrica

Roma, 7 – 10 novembre

112° Congresso Internazionale SOTIMI SATO, SOMUCOT

Moderatore sul tema: “Mini-invasività in chirurgia del ginocchio”

Napoli, 22 – 23 novembre

Congresso ICOT: young forum

Discussore alla mini-battle:”Our practice nel trattamento delle fratture complesse della testa dell’omero: gestione della sintesi e della protesi”

Latina, 29 novembre

2020

- 2nd Edition del Congresso Internazionale “Rome Shoulder Course”

Discussore alla tavola rotonda “Panel discussion cases”

Roma, 21 febbraio

2021


- Ortho-webinar IGEA: “Traumatologia sportiva”

Relatore sul tema:

“Osteocondrite dissecante degli sportivi”

Bracciano, 17 febbraio

Roma, 5 maggio 2021



Prof. Cosimo Tudisco

