

Scheda Unica Annuale - Soddisfazione per il corso di studio concluso e condizione occupazionale dei laureati

Opzioni:

I dati **non includono** i laureati di corsi equivalenti dell'ordinamento D.M. n. 509/1999.
 I dati sono confrontati con il totale della **classe di laurea** del complesso degli atenei.

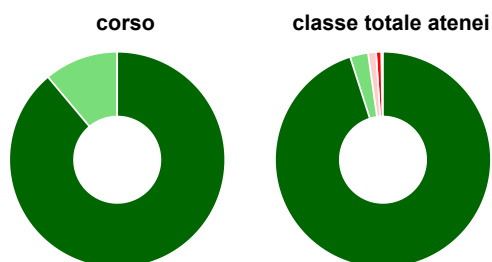
Soddisfazione per il corso di studio concluso

dati aggiornati ad aprile 2022

Ateneo: **UniCamillus International Medical University in Rome - laurea di primo livello**
 Classe: **professioni sanitarie della riabilitazione (L/SNT2)**
 Corso: **fisioterapia (L/SNT2)**

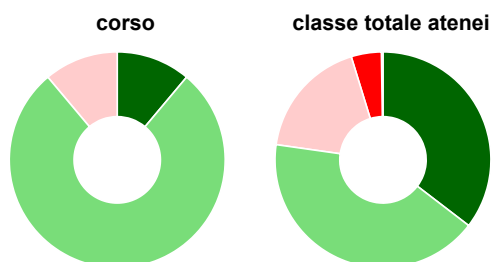
Laureati nell'anno solare 2021 (*valori assoluti*)
 Laureati: **12**
 Intervistati: **9**
[scheda di dettaglio](#)

Hanno frequentato regolarmente



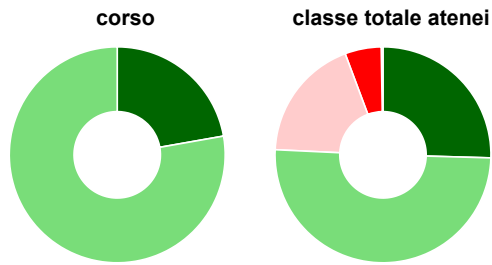
	corso	classe totale atenei
più del 75% degli insegnamenti previsti	88,9%	95,1%
tra il 50% e il 75%	11,1%	2,7%
tra il 25% e il 50%	-	1,2%
meno del 25%	-	0,8%
non rispondono	-	0,3%
Totale	100%	100%

Hanno ritenuto il carico di studio degli insegnamenti adeguato alla durata del corso di studio



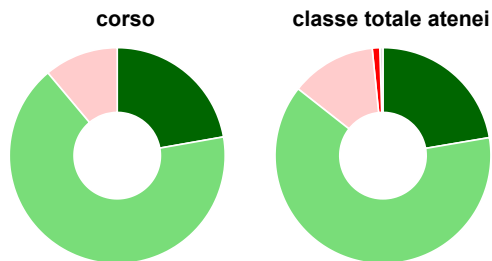
	corso	classe totale atenei
decisamente sì	11,1%	35,4%
più sì che no	77,8%	41,8%
più no che sì	11,1%	18,0%
decisamente no	-	4,5%
non rispondono	-	0,2%
Totale	100%	100%

Hanno ritenuto l'organizzazione degli esami (appelli, orari, informazioni, prenotazioni, ...) soddisfacente



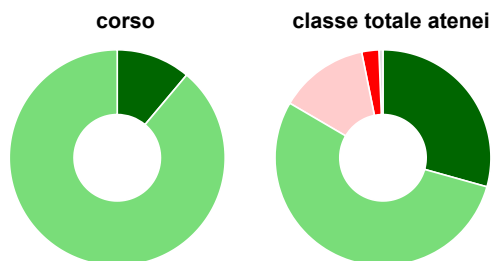
	corso	classe totale atenei
sempre o quasi sempre	22,2%	25,5%
per più della metà degli esami	77,8%	50,3%
per meno della metà degli esami	-	18,5%
mai o quasi mai	-	5,4%
non rispondono	-	0,3%
Totale	100%	100%

Sono soddisfatti dei rapporti con i docenti in generale



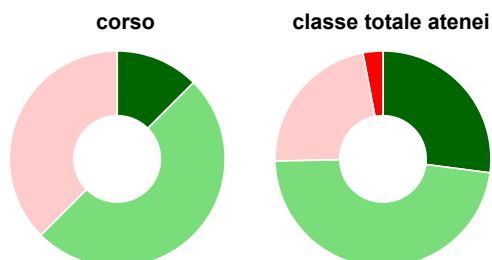
	corso	classe totale atenei
decisamente sì	22,2%	22,3%
più sì che no	66,7%	63,3%
più no che sì	11,1%	12,8%
decisamente no	-	1,1%
non rispondono	-	0,5%
Totale	100%	100%

Sono complessivamente soddisfatti del corso di laurea

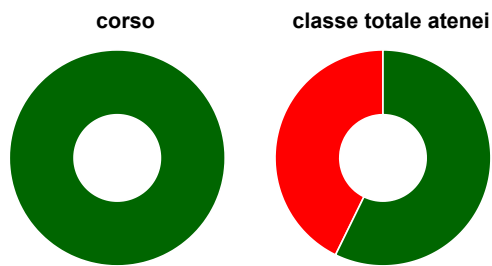


	corso	classe totale atenei
decisamente sì	11,1%	29,3%
più sì che no	88,9%	54,1%
più no che sì	-	13,4%
decisamente no	-	2,6%
non rispondono	-	0,6%
Totale	100%	100%

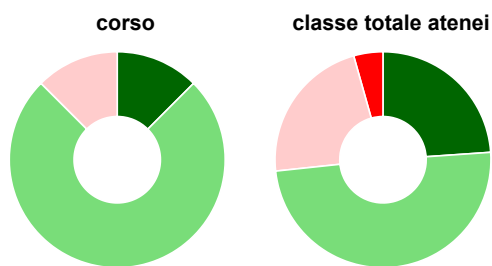
Valutazione delle aule



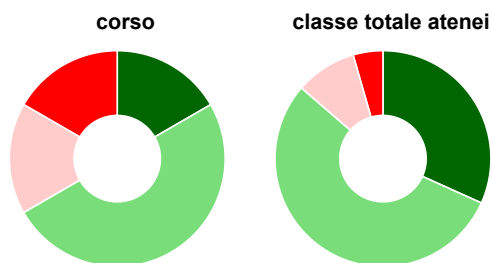
	corso	classe totale atenei
Hanno utilizzato le aule:	88,9%	98,4%
Valutazione (per 100 fruitori):		
sempre o quasi sempre adeguate	12,5%	27,1%
spesso adeguate	50,0%	47,6%
raramente adeguate	37,5%	22,3%
mai adeguate	-	3,0%
Totale	100%	100%

Valutazione delle postazioni informatiche

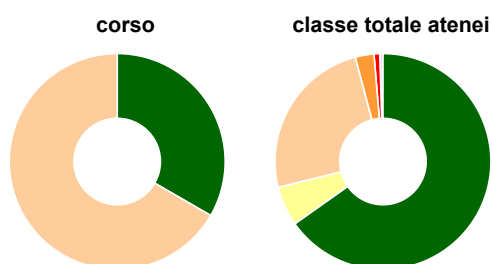
	corso	classe totale atenei
Hanno utilizzato le postazioni informatiche:	66,7%	55,7%
Valutazione (per 100 fruitori):		
■ in numero adeguato	100,0%	57,2%
■ in numero inadeguato	-	42,8%
Totale	100%	100%

Valutazione delle attrezzature per le altre attività didattiche (laboratori, attività pratiche, ...)

	corso	classe totale atenei
Hanno utilizzato le attrezzature per le altre attività didattiche (laboratori, attività pratiche, ...):	88,9%	86,9%
Valutazione (per 100 fruitori):		
■ sempre o quasi sempre adeguate	12,5%	23,9%
■ spesso adeguate	75,0%	49,4%
■ raramente adeguate	12,5%	22,3%
■ mai adeguate	-	4,4%
Totale	100%	100%

Valutazione dei servizi di biblioteca (prestito/consultazione, orari di apertura, ...)

	corso	classe totale atenei
Hanno utilizzato i servizi di biblioteca (prestito/consultazione, orari di apertura, ...):	66,7%	67,0%
Valutazione (per 100 fruitori):		
■ decisamente positiva	16,7%	31,7%
■ abbastanza positiva	50,0%	54,6%
■ abbastanza negativa	16,7%	9,2%
■ decisamente negativa	16,7%	4,5%
Totale	100%	100%

Si iscriverebbero di nuovo all'università?

	corso	classe totale atenei
■ sì, allo stesso corso dell'Ateneo	33,3%	65,2%
■ sì, ma ad un altro corso dell'Ateneo	-	5,9%
■ sì, allo stesso corso, ma in un altro Ateneo	66,7%	24,7%
■ sì, ma ad un altro corso e in un altro Ateneo	-	2,8%
■ non si iscriverebbero più all'università	-	0,9%
■ non rispondono	-	0,5%
Totale	100%	100%

Condizione occupazionale

Anno di indagine: **2021**
dati aggiornati ad aprile 2022

Ateneo: **UniCamillus International Medical University in Rome - laurea di primo livello**

Classe: **professioni sanitarie della riabilitazione (L/SNT2)**

Corso: **fisioterapia (L/SNT2)**

<i>(valori assoluti)</i>	Laureati	Intervistati	Collettivo esaminato ^(b)
Laureati del 2020 a 1 anno:	0	0	0

^(b) Per una migliore confrontabilità della documentazione, si riportano i dati relativi **ai soli laureati che non si sono iscritti ad altro corso di laurea**, ad eccezione dell'indicatore "Laureati attualmente iscritti a un corso di secondo livello", che è calcolato sul complesso dei laureati intervistati.

Non ci sono dati disponibili per il corso selezionato.