

## Scheda Unica Annuale - Soddisfazione per il corso di studio concluso e condizione occupazionale dei laureati

### Opzioni:

I dati **non includono** i laureati di corsi equivalenti dell'ordinamento D.M. n. 509/1999.  
 I dati sono confrontati con il totale della **classe di laurea del complesso degli atenei**.

### Soddisfazione per il corso di studio concluso

dati aggiornati ad aprile 2022

Ateneo: **UniCamillus International Medical University in Rome - laurea di primo livello**  
 Classe: **professioni sanitarie, infermieristiche e professione sanitaria ostetrica (L/SNT1)**  
 Corso: **infermieristica (L/SNT1)**

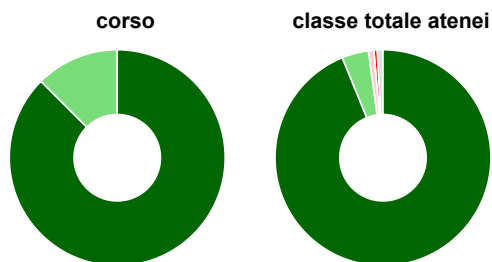
Laureati nell'anno solare 2021 (*valori assoluti*)

Laureati: **9**

Intervistati: **8**

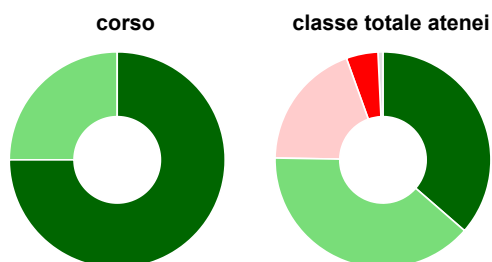
[scheda di dettaglio](#)

#### Hanno frequentato regolarmente



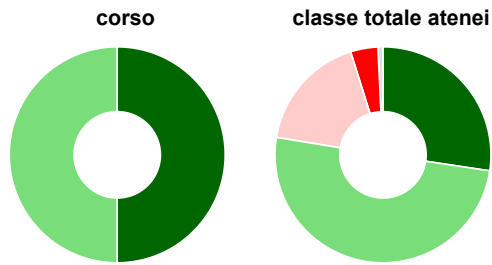
	corso	classe totale atenei
■ più del 75% degli insegnamenti previsti	87,5%	93,8%
■ tra il 50% e il 75%	12,5%	4,0%
■ tra il 25% e il 50%	-	0,8%
■ meno del 25%	-	0,5%
■ non rispondono	-	0,9%
<b>Totale</b>	<b>100%</b>	<b>100%</b>

#### Hanno ritenuto il carico di studio degli insegnamenti adeguato alla durata del corso di studio



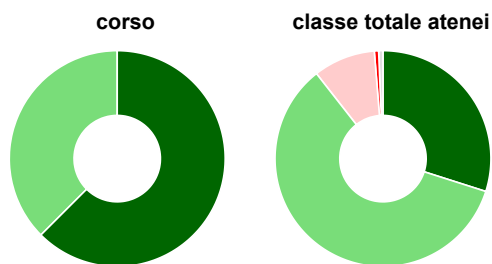
	corso	classe totale atenei
■ decisamente sì	75,0%	36,4%
■ più sì che no	25,0%	38,9%
■ più no che sì	-	19,2%
■ decisamente no	-	4,8%
■ non rispondono	-	0,7%
<b>Totale</b>	<b>100%</b>	<b>100%</b>

### Hanno ritenuto l'organizzazione degli esami (appelli, orari, informazioni, prenotazioni, ...) soddisfacente



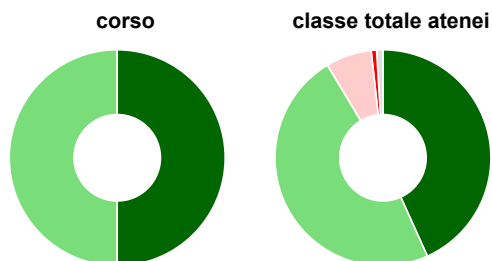
	corso	classe totale atenei
sempre o quasi sempre	50,0%	27,4%
per più della metà degli esami	50,0%	50,2%
per meno della metà degli esami	-	17,6%
mai o quasi mai	-	4,1%
non rispondono	-	0,8%
<b>Totale</b>	<b>100%</b>	<b>100%</b>

### Sono soddisfatti dei rapporti con i docenti in generale



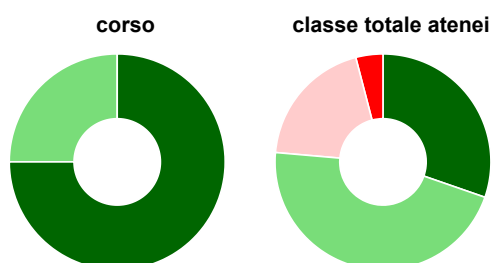
	corso	classe totale atenei
decisamente sì	62,5%	29,9%
più sì che no	37,5%	59,5%
più no che sì	-	9,3%
decisamente no	-	0,6%
non rispondono	-	0,6%
<b>Totale</b>	<b>100%</b>	<b>100%</b>

### Sono complessivamente soddisfatti del corso di laurea




	corso	classe totale atenei
decisamente sì	50,0%	43,3%
più sì che no	50,0%	48,1%
più no che sì	-	6,9%
decisamente no	-	0,8%
non rispondono	-	0,9%
<b>Totale</b>	<b>100%</b>	<b>100%</b>

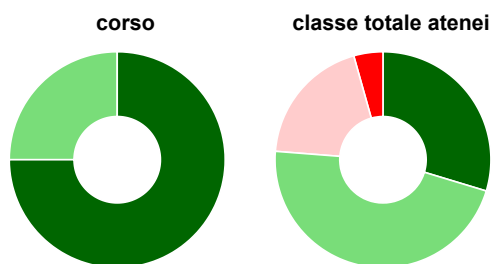
### Valutazione delle aule



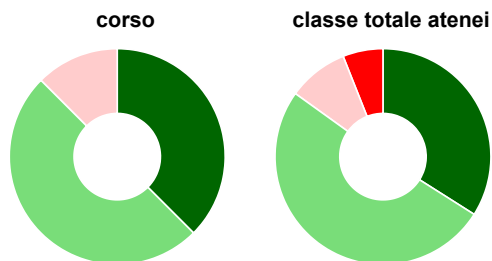
	corso	classe totale atenei
<b>Hanno utilizzato le aule:</b>	<b>100,0%</b>	<b>98,7%</b>
<b>Valutazione (per 100 fruitori):</b>		
sempre o quasi sempre adeguate	75,0%	30,3%
spesso adeguate	25,0%	46,1%
raramente adeguate	-	19,6%
mai adeguate	-	4,1%
<b>Totale</b>	<b>100%</b>	<b>100%</b>

**Valutazione delle postazioni informatiche**

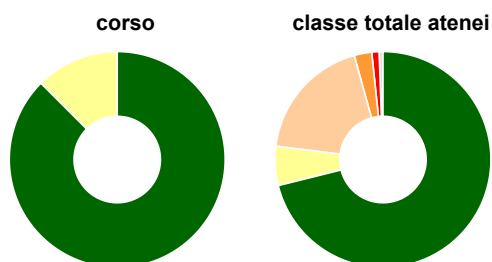
	corso	classe totale atenei
<b>Hanno utilizzato le postazioni informatiche:</b>	<b>100,0%</b>	<b>59,1%</b>
<b>Valutazione (per 100 fruitori):</b>		
■ in numero adeguato	100,0%	49,9%
■ in numero inadeguato	-	50,1%
<b>Totale</b>	<b>100%</b>	<b>100%</b>

**Valutazione delle attrezzature per le altre attività didattiche (laboratori, attività pratiche, ...)**

	corso	classe totale atenei
<b>Hanno utilizzato le attrezzature per le altre attività didattiche (laboratori, attività pratiche, ...):</b>	<b>100,0%</b>	<b>94,3%</b>
<b>Valutazione (per 100 fruitori):</b>		
■ sempre o quasi sempre adeguate	75,0%	29,7%
■ spesso adeguate	25,0%	46,6%
■ raramente adeguate	-	19,4%
■ mai adeguate	-	4,4%
<b>Totale</b>	<b>100%</b>	<b>100%</b>

**Valutazione dei servizi di biblioteca (prestito/consultazione, orari di apertura, ...)**

	corso	classe totale atenei
<b>Hanno utilizzato i servizi di biblioteca (prestito/consultazione, orari di apertura, ...):</b>	<b>100,0%</b>	<b>72,3%</b>
<b>Valutazione (per 100 fruitori):</b>		
■ decisamente positiva	37,5%	34,0%
■ abbastanza positiva	50,0%	50,9%
■ abbastanza negativa	12,5%	9,1%
■ decisamente negativa	-	6,0%
<b>Totale</b>	<b>100%</b>	<b>100%</b>

**Si iscriverebbero di nuovo all'università?**

	corso	classe totale atenei
■ sì, allo stesso corso dell'Ateneo	87,5%	71,1%
■ sì, ma ad un altro corso dell'Ateneo	12,5%	5,9%
■ sì, allo stesso corso, ma in un altro Ateneo	-	18,7%
■ sì, ma ad un altro corso e in un altro Ateneo	-	2,6%
■ non si iscriverebbero più all'università	-	1,1%
■ non rispondono	-	0,6%
<b>Totale</b>	<b>100%</b>	<b>100%</b>

## Condizione occupazionale

Anno di indagine: **2021**  
dati aggiornati ad aprile 2022

Ateneo: **UniCamillus International Medical University in Rome - laurea di primo livello**  
Classe: **professioni sanitarie, infermieristiche e professione sanitaria ostetrica (L/SNT1)**  
Corso: **infermieristica (L/SNT1)**

<i>(valori assoluti)</i>	Laureati	Intervistati	Collettivo esaminato <sup>(b)</sup>
Laureati del 2020 a 1 anno:	0	0	0

<sup>(b)</sup> Per una migliore confrontabilità della documentazione, si riportano i dati relativi **ai soli laureati che non si sono iscritti ad altro corso di laurea**, ad eccezione dell'indicatore "Laureati attualmente iscritti a un corso di secondo livello", che è calcolato sul complesso dei laureati intervistati.

Non ci sono dati disponibili per il corso selezionato.