




UNICAMILLUS

**GUIDA ALLA PRESENTAZIONE
DELLA DOMANDA DI ISCRIZIONE
PER IL BANDO DI AMMISSIONE,
PER I CANDIDATI COMUNITARI,
AL CORSO DI LAUREA DI
MEDICINE AND SURGERY IN
LINGUA INGLESE (LM-41)
Sede di Roma**

AA. 2024-2025

Per procedere alla presentazione della domanda di iscrizione, è necessario registrarsi al seguente link, cliccando sul tasto **REGISTRATI**. Qualora fossi dotato di SPID puoi cliccare su "spid", in quest'ultimo caso vai direttamente a pag. 3.

<https://unicamillus-studenti.gomp.it/Login>




Al click su **REGISTRATI**, si aprirà un form, dove andranno inserite le seguenti informazioni:

- Nome;
- Cognome;
- Data di nascita;
- Stato estero (se cittadino straniero) o Comune di nascita;
- Località del Comune di nascita;
- Codice fiscale (se studente straniero è possibile specificare «studente straniero senza codice fiscale» tramite la spunta sull'apposita casella);
- Password scelta dallo studente (andrà confermata due volte);

- Domanda di emergenza (per il recupero delle credenziali);
- Risposta alla domanda di emergenza ;
- E-mail;
- Telefono e cellulare;

Sarà inoltre necessario accettare l'informativa della Privacy dopo averla letta.

Nuovo account 

Nome

Cognome

Data di nascita

Comune o stato estero di nascita

Località di nascita

Genere

Codice fiscale

studente straniero senza codice fiscale

Password

Conferma password

Domanda di emergenza

Risposta di emergenza

E-Mail

Telefono fisso

Cellulare


Accettazione informativa privacy: [Informativa privacy](#)

Accetto l'informativa privacy

Per terminare la registrazione clicca su **PROCEDI**; si riceverà una conferma dell'avvenuta conclusione della procedura, nella casella e-mail utilizzata per la registrazione.

NOTA BENE : utilizza sempre una casella e-mail valida per la registrazione .

Una volta effettuata la registrazione, sarà possibile procedere con il **LOGIN** :




Raggiungi la Homepage del portale studenti GOMP :



Clicca sulla voce **IMMATRICOLAZIONI E TEST DI INGRESSO**:

Verrai reindirizzato ad una nuova pagina, in cui dovrai cliccare sull'icona **CORSI DI LAUREA TRIENNALI E CICLO UNICO**:



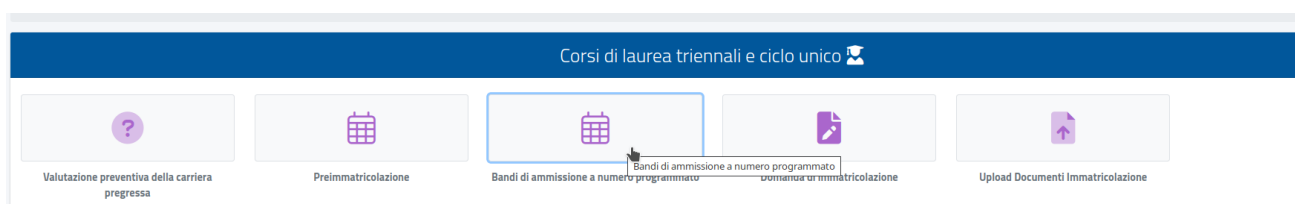
Immatricolazioni e Test d'ingresso



Corsi di laurea triennali e ciclo unico

In questa nuova sezione, seleziona con un click la voce :

BANDI DI AMMISSIONE A NUMERO PROGRAMMATO



Al click verrai reindirizzato alla pagina in cui sono presenti i diversi bandi a numero programmato, divisi per corsi di laurea.

Per compilare la domanda di ammissione, clicca l'apposita icona con la matita posta alla destra del *"Bando di Concorso per l'ammissione dei candidati comunitari al corso di Laurea Magistrale a Ciclo Unico in Medicina e Chirurgia in Lingua Inglese"*:

BANDO DI CONCORSO CANDIDATI COMUNITARI CORSI DI LAUREA IN MEDICINA E CHIRURGIA IN LINGUA ITALIANA - Sedi di Roma, Lido di Venezia e Cefalù (DR. 598 DEL 17/10/2024)

Corsi:

Medicina e chirurgia (Venezia), Medicina e Chirurgia (Cefalù), Medicina e chirurgia (Roma) ITA



Termine prenotazione:

BANDO DI CONCORSO PER L'AMMISSIONE DEI CANDIDATI COMUNITARI AL CORSO DI LAUREA MAGISTRALE A CICLO UNICO IN MEDICINA E CHIRURGIA IN LINGUA INGLESE (DR 597 DEL 17/10/2024)

Corsi:

Medicine and Surgery (Roma)



Termine prenotazione:

N.B. Selezionando il Bando di Concorso per l'ammissione dei candidati comunitari al corso di Laurea Magistrale a Ciclo Unico in Medicina e Chirurgia in Lingua Inglese, e completando l'iscrizione, risulterai iscritto al test di ammissione per la sede di Roma, e pertanto sosterrai il test in lingua inglese.

Bandi di ammissione a numero programmato



Scelta effettuata

Anno accademico
2024/2025

Denominazione

BANDO DI CONCORSO PER L'AMMISSIONE DEI CANDIDATI COMUNITARI AL CORSO DI LAUREA MAGISTRALE A CICLO UNICO IN MEDICINA E CHIRURGIA IN LINGUA INGLESE (DR 597 DEL 17/10/2024)

ANNULLA

CONFERMA

Scelta dei corsi di studio

Puoi scegliere un minimo di 2 corsi e un massimo di 2 corsi tra quelli elencati di seguito:

Ordine scelta

Descrizione

<-- Seleziona il corso di studi -->

Medicina e chirurgia (Venezia) classe LM-41

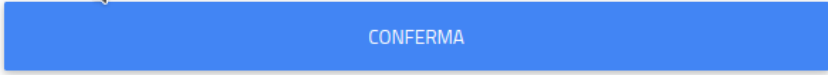
Medicina e Chirurgia classe LM-41

Procedi nella compilazione del FORM di partecipazione, seguendo punto per punto, gli step indicati dal sistema e i suggerimenti presenti nel form.

Nella prima schermata del form, ti sarà indicato subito:

- l'anno accademico del bando ;
- la descrizione del bando ;
- link alla pagina dei bandi;

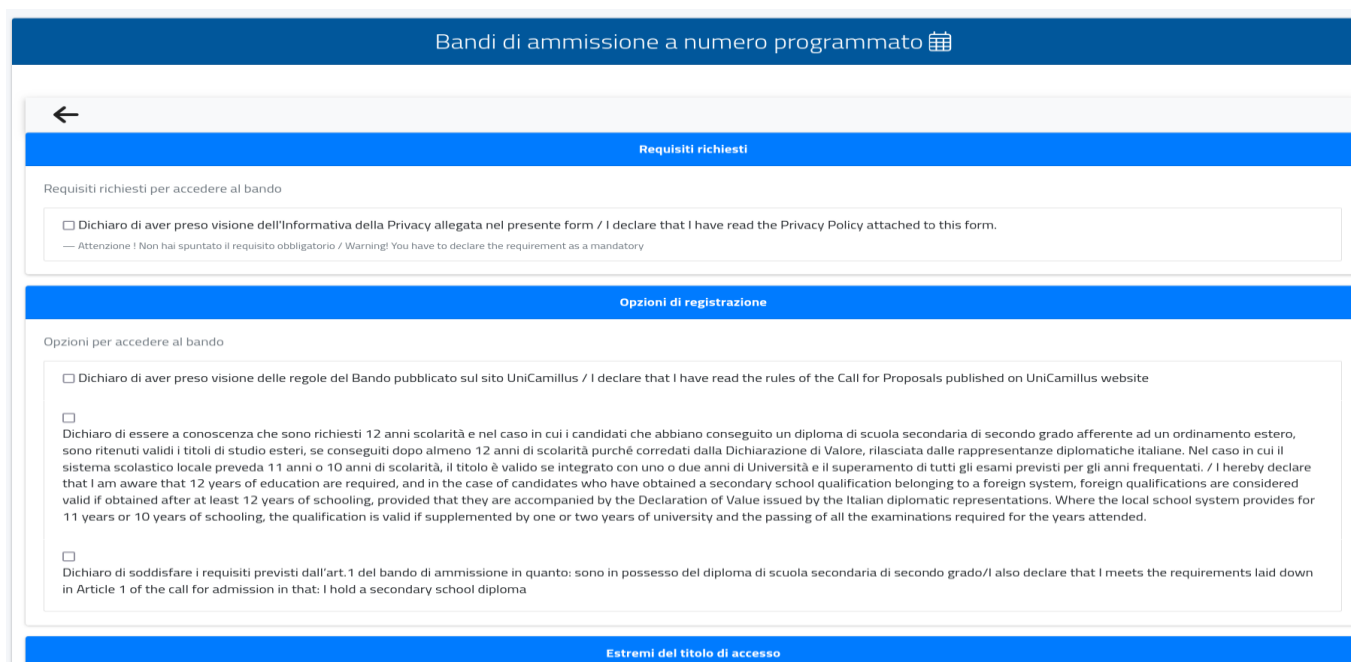
Per procedere con la compilazione del form, clicca in fondo alla pagina sul tasto
CONFERMA



CONFERMA

Nella schermata successiva, ti sarà chiesto di confermare i seguenti requisiti
(l'accettazione degli stessi è obbligatoria per poter continuare) :

- Dichiaro di aver preso visione dell'Informativa della Privacy allegata nel presente form ;
- Dichiaro di aver preso visione delle regole del Bando pubblicato alla URL:
<https://www.unicamillus.org/it/i-nuovi-bandi/>
- Dichiaro di essere a conoscenza che sono richiesti 12 anni scolarità e nel caso in cui i candidati abbiano conseguito un diploma di scuola secondaria di secondo grado afferente ad un ordinamento estero, sono ritenuti validi i titoli di studio esteri, se conseguiti dopo almeno 12 anni di scolarità purché corredati dalla Dichiarazione di Valore, rilasciata dalle rappresentanze diplomatiche italiane. Nel caso in cui il sistema scolastico locale preveda 11 anni o 10 anni di scolarità, il titolo è valido se integrato con uno o due anni di Università e il superamento di tutti gli esami previsti per gli anni frequentati;
- Dichiaro di soddisfare i requisiti previsti dall'art.1 del bando di ammissione in quanto sono in possesso del diploma di scuola secondaria di secondo grado.



Bandi di ammissione a numero programmato

←

Requisiti richiesti

Requisiti richiesti per accedere al bando

Dichiaro di aver preso visione dell'Informativa della Privacy allegata nel presente form / I declare that I have read the Privacy Policy attached to this form.
— Attenzione ! Non hai spuntato il requisito obbligatorio / Warning! You have to declare the requirement as a mandatory

Opzioni di registrazione

Opzioni per accedere al bando

Dichiaro di aver preso visione delle regole del Bando pubblicato sul sito UniCamillus / I declare that I have read the rules of the Call for Proposals published on UniCamillus website

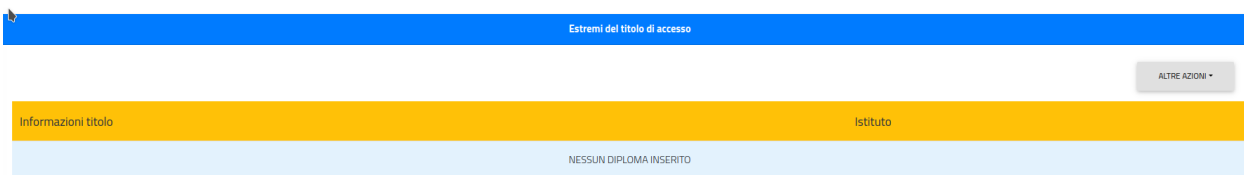
Dichiaro di essere a conoscenza che sono richiesti 12 anni scolarità e nel caso in cui i candidati che abbiano conseguito un diploma di scuola secondaria di secondo grado afferente ad un ordinamento estero, sono ritenuti validi i titoli di studio esteri, se conseguiti dopo almeno 12 anni di scolarità purché corredati dalla Dichiarazione di Valore, rilasciata dalle rappresentanze diplomatiche italiane. Nel caso in cui il sistema scolastico locale preveda 11 anni o 10 anni di scolarità, il titolo è valido se integrato con uno o due anni di Università e il superamento di tutti gli esami previsti per gli anni frequentati. / I hereby declare that I am aware that 12 years of education are required, and in the case of candidates who have obtained a secondary school qualification belonging to a foreign system, foreign qualifications are considered valid if obtained after at least 12 years of schooling, provided that they are accompanied by the Declaration of Value issued by the Italian diplomatic representations. Where the local school system provides for 11 years or 10 years of schooling, the qualification is valid if supplemented by one or two years of university and the passing of all the examinations required for the years attended.

Dichiaro di soddisfare i requisiti previsti dall'art.1 del bando di ammissione in quanto: sono in possesso del diploma di scuola secondaria di secondo grado/I also declare that I meets the requirements laid down in Article 1 of the call for admission in that: I hold a secondary school diploma

Estremi del titolo di accesso

Per confermare i requisiti, è necessario spuntare le caselle

A seguire, dovrai inserire gli **estremi del titolo di accesso** (diploma di scuola secondaria superiore)
:



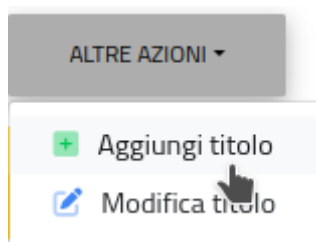
Estremi del titolo di accesso

ALTRE AZIONI

Informazioni titolo Istituto

NESSUN DIPLOMA INSERITO

Per inserire il titolo richiesto, occorre cliccare sul bottone a destra «ALTRE AZIONI» e «AGGIUNGI TITOLO»



NOTA BENE : una volta inserito il titolo richiesto, in caso di errore sarà possibile effettuare la correzione cliccando sul bottone a destra «ALTRE AZIONI» e «MODIFICA TITOLO».

Si aprirà il seguente pop-up in sovrapposizione, nella schermata:

Inserisci i dati riguardanti il titolo

Dati dell'istituto

Istituto estero/non in elenco

Denominazione istituto

G. CARDUCCI - SCUOLA SEC. SECONDO GRADO NON STATALE (AGRIGENTO)

Informazioni titolo

Denominazione titolo

SCIENTIFICO LICEO SCIENTIFICO

Anno scolastico

2009/2010

Voto: 80 Base voto: 100

Lode

CONFERMA

In caso di titolo **italiano** sarà possibile specificare:

- la denominazione dell'istituto (scrivendo il nome nel campo, il sistema fornirà in automatico tutte le soluzioni possibili corrispondenti ad istituti pubblici e privati sul territorio italiano) ;
- la tipologia del titolo;
- l'anno scolastico di conseguimento;
- il voto, la base voto ed eventuale lode ;

In caso di titolo straniero (europeo oppure estero)/istituto non più presente sul territorio italiano, spuntando la casella «ISTITUTO ESTERO/NON IN ELENCO» sarà possibile dichiarare gli estremi richiesti :

- Provincia dell'istituto/Stato estero ;
- Comune/Stato estero ;
- Denominazione dell'istituto (anche se estero) ;
- Indirizzo dell'istituto ;
- numero civico (se disponibile) ;
- codice di avviamento postale (se disponibile) ;
- denominazione del titolo ;
- anno scolastico ;
- se titolo italiano o equipollente tale, dichiarare voto, base voto ed eventuale lode;

Dati dell'istituto

Istituto estero/non in elenco

Provincia dell'istituto

Comune o stato estero

Denominazione istituto estero

Indirizzo dell'istituto

Civico dell'istituto

CAP

Informazioni titolo

Denominazione titolo

Anno scolastico

Voto Base voto

Lode

CONFERMA

Istituto estero/non in elenco

Provincia dell'istituto

Comune o stato estero

Denominazione istituto estero

Indirizzo dell'istituto

Civico dell'istituto

CAP

Informazioni titolo

Denominazione titolo

Anno scolastico

Opzione A: Calcolo del voto numerico:

Voto minimo di conseguimento del diploma Voto massimo di conseguimento del diploma

Voto di conseguimento del diploma

Opzione B: Inserimento del voto in lettere

Voto di conseguimento del diploma (in lettere)

CONFERMA

- NOTA BENE** : se titolo estero, per indicare il voto sarà possibile inserire
- Opzione A: Calcolo del voto numerico (specificando voto minimo di conseguimento, voto massimo di conseguimento, voto di conseguimento) ;
 - Opzione B : Inserimento del voto in lettere ;

Al termine dell'inserimento delle informazioni, cliccate sul tasto **CONFERMA**.

NOTA BENE :

I candidati con disabilità ovvero con disturbi specifici dell'apprendimento (DSA), in relazione alle specifiche difficoltà attestate da certificazione medica, possono fare esplicita richiesta di ausili e/o di tempi aggiuntivi rispetto a quelli stabiliti per la generalità dei candidati, nonché di ulteriori misure atte a garantire loro pari opportunità nell'espletamento del test di ingresso.

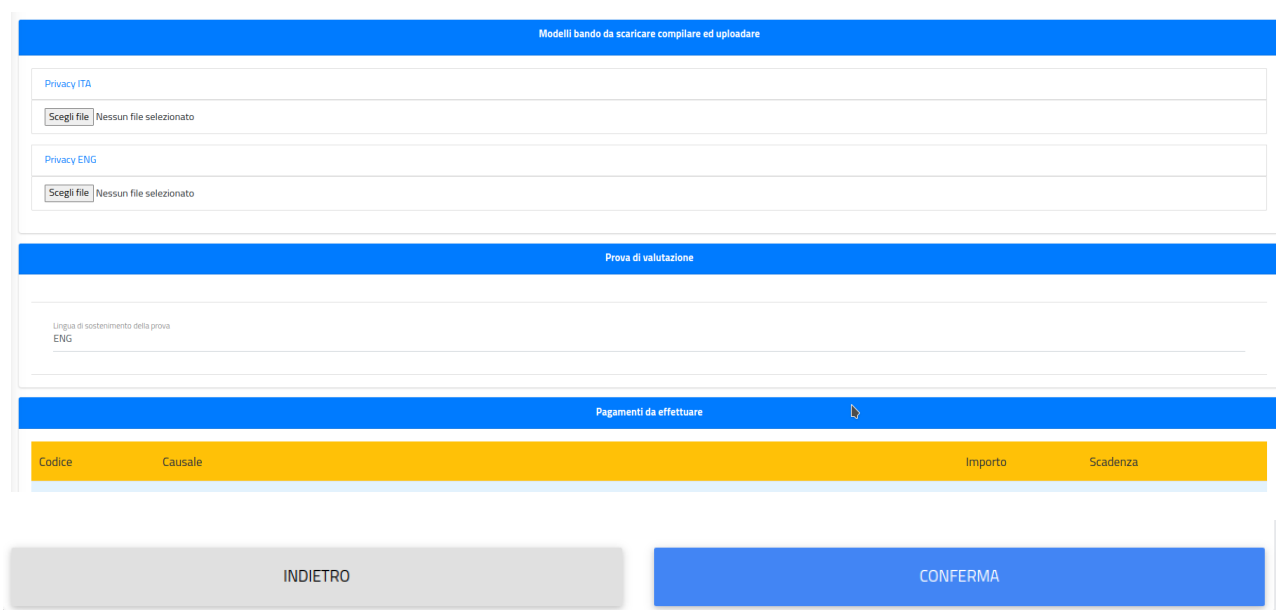
La richiesta e la relativa documentazione medica dovranno pervenire esclusivamente tramite pec a dsa.unicamillus@pec.it entro e non oltre il termine di iscrizione alla prova di ammissione indicato nel Bando.

Nel form troverai inoltre disponibile, [l'Informativa della privacy](#) sia in lingua italiana che in lingua inglese da scaricare, compilare e ricaricare:

Troverai inoltre per presa visione [l'informativa proctoring per lo svolgimento del test di ingresso](#). Nel riquadro "Prova di valutazione", troverai la lingua del test di ammissione associata al Bando selezionato. (es: ENG in caso di iscrizione al Bando di Medicina in lingua inglese).

A seguire troverai l'importo dovuto, la causale e la scadenza dello stesso.

In fondo al form per procedere e concludere la compilazione della domanda, cliccate sul tasto **CONFERMA**:



The screenshot displays a web form interface with the following sections:

- Modelli bando da scaricare compilare ed uploadare**: Contains two file upload fields for "Privacy ITA" and "Privacy ENG", both showing "Scegli file" and "Nessun file selezionato".
- Prova di valutazione**: A section with a dropdown menu for "Lingua di sostenimento della prova" currently set to "ENG".
- Pagamenti da effettuare**: A section with a table header containing "Codice", "Causale", "Importo", and "Scadenza".
- Navigation**: At the bottom, there are two buttons: "INDIETRO" (grey) and "CONFERMA" (blue).

Verifica la correttezza dei dati inseriti, una volta confermato non potrai più modificarli

Riepilogo

Anno accademico: 2023/2024

Per confermare, cliccate su **CONFERMA**.

INDIETRO

CONFERMA

Una volta confermata la domanda, partirà un breve questionario per dichiarare come sei venuto a conoscenza di UniCamillus. Tra le opzioni disponibili, dovrai specificare quella che ti interessa.

Una volta specificata la risposta, clicca di nuovo su **CONFERMA**.

Raggiungi **la seguente pagina** :

Ricevuta iscrizione bando

Domanda compilata correttamente in data **02/08/2023** alle ore **10:46**, con numero di invio **3370472.54** e codice di autentica **0366274D4C03563B61EB7F264E7062EFEA0128C9BEFF5C15F0C8E6C834967212**

INVIA IN MAIL

DOWNLOAD RICEVUTA

ANNULLA

La domanda sarà stata compilata correttamente.


NOTA BENE: Si ricorda ai candidati che è obbligatorio tenere nota del proprio numero di invio della domanda (codice univoco).

Sarà utilizzato successivamente per individuare il proprio posizionamento nella graduatoria.

Riceverai una copia della domanda appena compilata nella tua casella e-mail di registrazione al portale GOMP ; inoltre accedendo di nuovo alla sezione BANDI DI AMMISSIONE A NUMERO PROGRAMMATO potrai scaricare nuovamente un promemoria della domanda oppure inviare nuovamente la domanda nella tua casella

Nella sezione **HOME > TASSE E CONTRIBUTI > PAGAMENTI**

sarà possibile selezionare il contributo di partecipazione e pagare direttamente con la funzione PAGOPA, oppure scaricare il bollettino PAGOPA per poter pagare tramite il proprio home banking.

Tasse e contributi 



Pagamenti



I.S.E.E.



Esoneri

NOTA BENE : La domanda si intenderà perfezionata solo ed esclusivamente al pagamento del contributo presente nell'area TASSE E CONTRIBUTI del portale GOMP.