




UNICAMILLUS

**GUIDA ALLA PRESENTAZIONE  
DELLA DOMANDA DI SELEZIONE  
PER IL BANDO DI AMMISSIONE AL  
CORSO DI LAUREA IN SCIENZE  
DELLA NUTRIZIONE UMANA**

**AA. 2024-2025**

Per procedere alla partecipazione alla domanda di ammissione, è necessario registrarsi al seguente link, cliccando sul tasto **REGISTRATI**. Qualora fossi dotato di SPID puoi cliccare su “spid”, in quest'ultimo caso vai direttamente a pag. 3.

<https://unicamillus-studenti.gomp.it/Login>




Al click su **REGISTRATI**, si aprirà un form, dove andranno inserite le seguenti informazioni :

- Nome;
- Cognome;
- Data di nascita;
- Stato estero (se cittadino straniero) o Comune di nascita;
- Località del Comune di nascita;
- Codice fiscale (se studente straniero è possibile specificare «studente straniero senza codice fiscale» tramite la spunta sull'apposita casella);
- Password scelta dallo studente (andrà confermata due volte);
- Domanda di emergenza (per il recupero delle credenziali);

- Risposta alla domanda di emergenza ;
- E-mail;
- Telefono e cellulare;


Sarà inoltre necessario accettare l'informativa della Privacy dopo averla letta.

Nuovo account 

Nome

Cognome

Data di nascita

gg/mm/aaaa 

Comune o stato estero di nascita

Località di nascita

Genere

Seleziona genere

Codice fiscale

studente straniero senza codice fiscale

---

Password

Conferma password

Domanda di emergenza

Risposta di emergenza

E-Mail

Telefono fisso

Cellulare

Accettazione informativa privacy: [Informativa privacy](#)


Accetto l'informativa privacy

[LOGIN](#) [PROCEDI](#)

Per terminare la registrazione clicca su **PROCEDI**; si riceverà una conferma dell'avvenuta conclusione della procedura, nella casella e-mail utilizzata per la registrazione.

**NOTA BENE** : utilizza sempre una valida casella e-mail per la registrazione .

Una volta effettuata la registrazione, sarà possibile procedere con il **LOGIN** :



Raggiungi la Homepage del portale studenti GOMP :



Clicca sulla voce **IMMATRICOLAZIONI E TEST DI INGRESSO** :





Verrai reindirizzato ad una nuova pagina, in cui dovrai cliccare sull'icona **CORSI DI LAUREA MAGISTRALI**:





**Corsi di laurea magistrali**

In questa nuova sezione, seleziona con un click la voce :  
**BANDI DI AMMISSIONE ALLE LAUREE MAGISTRALI**

**Corsi di laurea magistrali** 

  
**Bandi di ammissione alle Lauree  
Magistrali**


  
**Domanda di immatricolazione**

  
**Upload della domanda di  
immatricolazione**

Al click verrai reindirizzato alla pagina in cui sono presenti i bandi.


Per compilare la domanda di ammissione, clicca l'apposita icona con la matita posta alla destra del bando di vostro interesse :

Home > Immatricolazioni e test > Magistrali

**Bandi di ammissione alle Lauree Magistrali** 

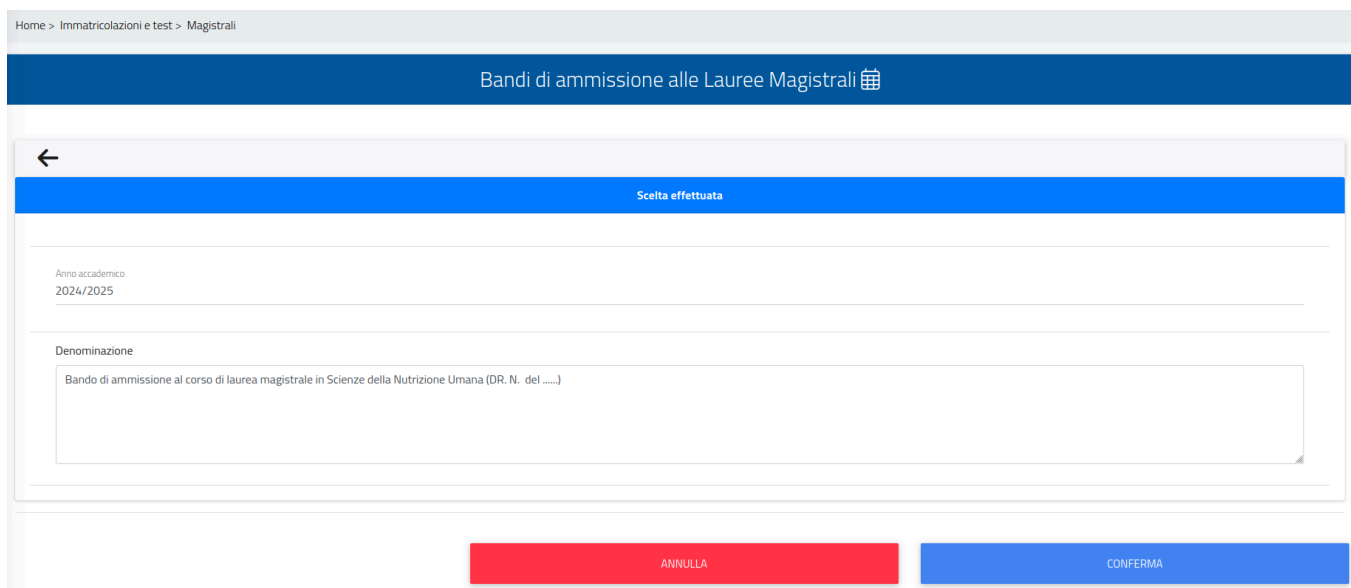
Info

Bando di ammissione al corso di laurea magistrale in Scienze della Nutrizione Umana (DR. N. del .....)

Corsi:  
Scienze della Nutrizione Umana 

Termine prenotazione:  
10/09/2024 13:00:00

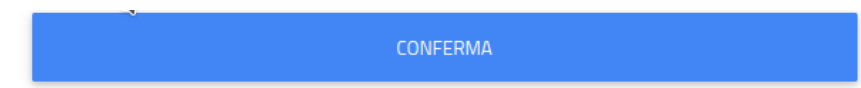
Procedi nella compilazione del FORM di partecipazione, seguendo punto per punto, gli step indicati dal sistema e i suggerimenti presenti nel form.



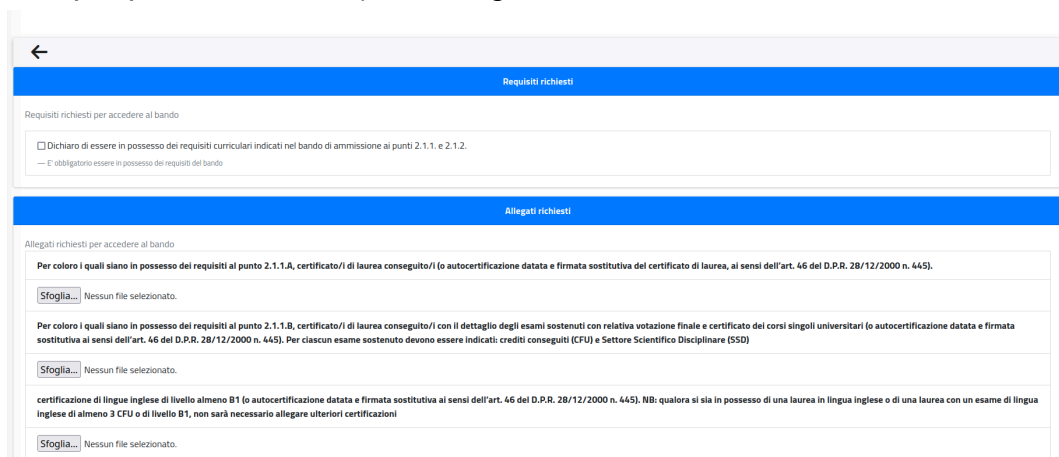
Nella prima schermata del form, ti sarà indicato subito :

- l'anno accademico del bando ;
- la descrizione del bando ;

Per procedere con la compilazione del form, clicca in fondo alla pagina sul tasto **CONFERMA**



Nella schermata successiva, ti sarà chiesto di confermare di essere in possesso dei requisiti indicati dal Bando spuntando la casella a sinistra : (l'accettazione degli stessi è obbligatoria per poter continuare) e di allegare la documentazione richiesta:



Nello step successivo, dovrai dichiarare la tua cittadinanza selezionando nel menù a tendina la risposta:

**Categoria amministrativa**

Seleziona la categoria amministrativa di appartenenza, per alcune categorie se previsto sarà necessario inserire la certificazione di sostenimento della lingua italiana

Categoria amministrativa di appartenenza

<-- Seleziona la categoria amministrativa -->

- cittadini italiani
- cittadini dell'Unione Europea
- cittadini non comunitari equiparati
- cittadini extra UE

### **NOTA BENE :**

In caso di invalidità oppure di disturbi specifici dell'apprendimento (DSA) oppure di invalidità, potrai effettuare la tua dichiarazione e richiedere eventuali ausili necessari spuntando la casella «RICHIESTA DI MISURE COMPENSATIVE» :

Se spunti la casella, nel box testuale dovrai obbligatoriamente indicare il tipo di ausilio necessario.

Nel caso di dichiarazione di DSA oppure di invalidità, spuntando le relative caselle dovrai inoltre caricare la certificazione in formato file.PDF

**Richiesta di misure compensative**

Richieste di misure compensative ( se attivata la casella è obbligatorio specificare il tipo di ausilio necessario)

Richiesta di misure compensative

**Tipo di ausilio richiesto**

Altro

Dichiarazione d'invalidità

Tipologia	Grado	Permanente	Data termine
NESSUNA DICHIARAZIONE DI INVALIDITÀ INSERITA			

Documentazione attestante la disabilità

Nessun file selezionato

Dichiarazione di disturbo specifico dell'apprendimento

Dichiaro di essere affetto da Dsa

Documentazione attestante il possesso del disturbo specifico di apprendimento

Nessun file selezionato

Nel form troverai inoltre disponibile, [l'Informativa della privacy](#) da scaricare, compilare e ricaricare:

**Modelli bando da scaricare compilare ed uploadare**

**Informativa Privacy (obbligatorio/mandatory)**

Nessun file selezionato.

A seguire troverai l'importo dovuto, la causale e la scadenza dello stesso.

In fondo al form per procedere e concludere la compilazione della domanda, cliccate sul tasto **CONFERMA** :

Pagamenti da effettuare			
Codice	Causale	Importo	Scadenza
TESTING	quota di partecipazione test di ammissione	50 €	10/09/2024

Vi verrà mostrato a video un breve riepilogo della domanda appena compilata :

INDIETRO	CONFERMA
----------	----------



Verifica la correttezza dei dati inseriti, una volta confermato non potrai più modificarli

## Riepilogo

Anno accademico: 2023/2024

Per confermare, cliccate su **CONFERMA**.

INDIETRO

CONFERMA

Una volta confermata la domanda, partirà un breve questionario per dichiarare come sei venuto a conoscenza di UniCamillus. Tra le opzioni disponibili, dovrai specificare quella che ti interessa.

Una volta specificata la risposta, clicca di nuovo su **CONFERMA**.

Raggiungi **la seguente pagina** :

## Ricevuta iscrizione bando

Domanda compilata correttamente in data 02/08/2023 alle ore 10:46, con numero di invio 3370472.54 e codice di autentica 036627404C03563861E87F264E7062EFEA0128C98EFF5C15F0C8E6C834967212



INVIA IN MAIL

DOWNLOAD RICEVUTA

ANNULLA

**La domanda sarà stata compilata correttamente.**

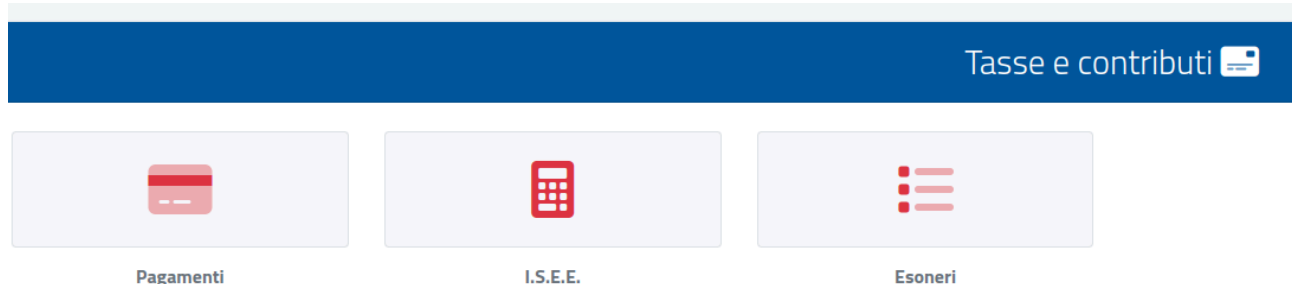
**NOTA BENE: Si ricorda ai candidati che è obbligatorio tenere nota del proprio numero di invio della domanda (codice univoco).**

**Sarà utilizzato successivamente per individuare il proprio posizionamento nella graduatoria.**

Riceverai una copia della domanda appena compilata nella tua casella e-mail di registrazione al portale GOMP ; inoltre accedendo di nuovo alla sezione BANDI DI AMMISSIONE A NUMERO PROGRAMMATO potrai scaricare nuovamente un promemoria della domanda oppure inviare nuovamente la domanda nella tua casella email.

Nella sezione **HOME > TASSE E CONTRIBUTI > PAGAMENTI**

sarà possibile selezionare il contributo di partecipazione e pagare direttamente con la funzione PAGOPA, oppure scaricare il bollettino PAGOPA per poter pagare tramite il proprio home banking.



**NOTA BENE** : La domanda si intenderà perfezionata solo ed esclusivamente al pagamento del contributo presente nell'area TASSE E CONTRIBUTI del portale GOMP.