



UNICAMILLUS


**GUIDA ALLA PRESENTAZIONE DELLA
DOMANDA DI ISCRIZIONE AI BANDI DI
AMMISSIONE PER I CANDIDATI
COMUNITARI, AI CORSI DI LAUREA DI
MEDICINA E CHIRURGIA (LM-41)**

(Sedi di Roma, Venezia e Cefalù)

A.A. 2025-2026

1. Per procedere alla presentazione della domanda di iscrizione al Bando di Ammissione, è necessario registrarsi al seguente link della [piattaforma GOMP](#), cliccando sul tasto **REGISTRATI**.

Qualora fossi dotato di SPID puoi cliccare su [“spid”](#), in quest'ultimo caso vai direttamente a pag. 3.




2. Al click su **REGISTRATI**, si aprirà un form, dove andranno inserite le seguenti informazioni:

- Nome;
- Cognome;
- Data di nascita;
- Stato estero (se cittadino straniero) o Comune di nascita;
- Località del Comune di nascita
- Codice fiscale (se studente straniero è possibile specificare «studente straniero senza codice fiscale» tramite la spunta sull'apposita casella);
- Password scelta dallo studente (andrà confermata due volte);

- Domanda di emergenza (per il recupero delle credenziali);
- Risposta alla domanda di emergenza ;
- E-mail;
- Telefono e cellulare;

- **Sarà inoltre necessario accettare l'informativa della Privacy dopo averla letta.**

Nuovo account 

Nome

Cognome

Data di nascita

Comune o stato estero di nascita

Località di nascita

Genere

Codice fiscale

studente straniero senza codice fiscale

Password

Conferma password

Domanda di emergenza

Risposta di emergenza

E-Mail

Telefono fisso

Cellulare


Accettazione informativa privacy: [Informativa privacy](#)

Accetto l'informativa privacy

3. Per terminare la registrazione clicca su **PROCEDI**; si riceverà una conferma dell'avvenuta conclusione della procedura, nella casella e-mail utilizzata per la registrazione.

NOTA BENE : utilizza sempre una casella e-mail valida per la registrazione.

4. Una volta effettuata la registrazione, sarà possibile procedere con il **LOGIN**;



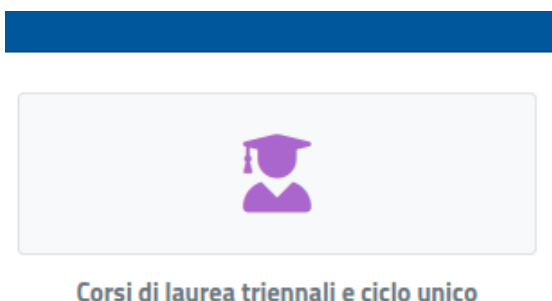
5. Raggiungi la **Homepage** del portale studenti GOMP;



6. Clicca sulla voce **IMMATRICOLAZIONI E TEST DI INGRESSO**;



- Verrai reindirizzato ad una nuova pagina, in cui dovrai cliccare sull'icona **CORSI DI LAUREA TRIENNALI E CICLO UNICO**;



7. In questa nuova sezione, seleziona con un click la voce **BANDI DI AMMISSIONE A NUMERO PROGRAMMATO**;



- Al click verrai reindirizzato alla pagina in cui sono presenti i diversi bandi a numero programmato, divisi per corsi di laurea.

8. Per compilare la domanda di ammissione, clicca l'apposita [icona con la matita](#) posta alla destra del *"Bando di concorso candidati comunitari corsi di laurea in Medicina e Chirurgia in lingua inglese/italiana – sedi di Roma, Lido di Venezia, Cefalù A.A 2025-2026"*:

Info

BANDO DI CONCORSO CANDIDATI COMUNITARI CORSI DI LAUREA IN MEDICINA E CHIRURGIA IN LINGUA INGLESE/ITALIANA - Sedi di Roma, Lido di Venezia e Cefalù

Corsi:

Medicine and Surgery (Roma), Medicina e chirurgia (Venezia), Medicina e Chirurgia (Cefalù)



Termine prenotazione:

21/02/2025 13:00:00

- Successivamente, ti apparirà la seguente schermata;

←

Scelta effettuata

Anno accademico
2025/2026

Denominazione
BANDO DI CONCORSO CANDIDATI COMUNITARI CORSI DI LAUREA IN MEDICINA E CHIRURGIA IN LINGUA INGLESE/ITALIANA - Sedi di Roma, Lido di Venezia e Cefalù

Scelta dei corsi di studio

Puoi scegliere un minimo di 1 corsi e un massimo di 3 corsi tra quelli elencati di seguito:

Ordine scelta	Descrizione
<-- Seleziona il corso di studi -->	
	Medicine and Surgery (Roma) classe LM-41
	Medicina e chirurgia (Venezia) classe LM-41
	Medicina e Chirurgia (Cefalù) classe LM-41 R

N.B. Il candidato ha la possibilità di selezionare da un minimo di n. 1 corso di laurea ad un massimo di n. 3 corsi di laurea;

- Selezionando singolarmente “Medicine and Surgery (Roma)”, al candidato verrà somministrato n. 1 test di ammissione in lingua inglese;

- Selezionando singolarmente o in coppia “Medicina e Chirurgia (Venezia)” + “Medicina e Chirurgia(Cefalù)”, al candidato verrà somministrato n. 1 test di ammissione in lingua italiana;
- Selezionando “Medicine and Surgery (Roma)” + “Medicina e Chirurgia (Venezia)”, al candidato verranno somministrati rispettivamente n. 2 test di ammissione: uno in lingua inglese ed uno in lingua italiana;
- Selezionando “Medicine and Surgery (Roma)” + “Medicina e Chirurgia (Cefalù)”, al candidato verranno somministrati rispettivamente n. 2 test di ammissione: uno in lingua inglese ed uno in lingua italiana;
- Selezionando “Medicine and Surgery (Roma)” + “Medicina e Chirurgia (Venezia)”+ “Medicina e Chirurgia (Cefalù)”, al candidato verranno somministrati rispettivamente n. 2 test di ammissione: uno in lingua inglese ed uno in lingua italiana.

Come indicato nei Bandi di Ammissione, il test in lingua inglese si terrà giovedì 6 marzo 2025, mentre il test in lingua italiana si terrà venerdì 7 marzo 2025.

Procedi nella compilazione del FORM di partecipazione, seguendo punto per punto gli step indicati dal sistema e i suggerimenti presenti nel form.

Nella prima schermata del form, ti sarà indicato subito:

- l'anno accademico del bando ;
- la descrizione del bando.

Nella schermata successiva, ti sarà chiesto di confermare i seguenti requisiti (l'accettazione degli stessi è obbligatoria per poter continuare):

- Dichiaro di aver preso visione dell'Informativa della Privacy allegata nel presente form;
- Dichiaro di aver preso visione delle regole del Bando pubblicato alla URL: <https://www.unicamillus.org/it/i-nuovi-bandi/>
- Dichiaro di essere a conoscenza che sono richiesti 12 anni scolarità e nel caso in cui i candidati abbiano conseguito un diploma di scuola secondaria di secondo grado afferente ad un ordinamento estero, sono ritenuti validi i titoli di studio esteri, se conseguiti dopo almeno 12 anni di scolarità purché corredati dalla Dichiarazione di Valore, rilasciata dalle rappresentanze diplomatiche italiane. Nel

caso in cui il sistema scolastico locale preveda 11 anni o 10 anni di scolarità, il titolo è valido se integrato con uno o due anni di Università e il superamento di tutti gli esami previsti per gli anni frequentati;

- Dichiaro di soddisfare i requisiti previsti dall'art.1 del bando di ammissione in quanto sono in possesso del diploma di scuola secondaria di secondo grado.

Bandi di ammissione a numero programmato 📅

←

Requisiti richiesti

Requisiti richiesti per accedere al bando

Dichiaro di aver preso visione dell'Informativa della Privacy allegata nel presente form / I declare that I have read the Privacy Policy attached to this form.
— Attenzione! Non hai spuntato il requisito obbligatorio / Warning! You have to declare the requirement as a mandatory

Opzioni di registrazione

Opzioni per accedere al bando

Dichiaro di aver preso visione delle regole del Bando pubblicato sul sito UniCamillus / I declare that I have read the rules of the Call for Proposals published on UniCamillus website

Dichiaro di essere a conoscenza che sono richiesti 12 anni scolarità e nel caso in cui i candidati che abbiano conseguito un diploma di scuola secondaria di secondo grado afferente ad un ordinamento estero, sono ritenuti validi i titoli di studio esteri, se conseguiti dopo almeno 12 anni di scolarità purché corredati dalla Dichiarazione di Valore, rilasciata dalle rappresentanze diplomatiche italiane. Nel caso in cui il sistema scolastico locale preveda 11 anni o 10 anni di scolarità, il titolo è valido se integrato con uno o due anni di Università e il superamento di tutti gli esami previsti per gli anni frequentati. / I hereby declare that I am aware that 12 years of education are required, and in the case of candidates who have obtained a secondary school qualification belonging to a foreign system, foreign qualifications are considered valid if obtained after at least 12 years of schooling, provided that they are accompanied by the Declaration of Value issued by the Italian diplomatic representations. Where the local school system provides for 11 years or 10 years of schooling, the qualification is valid if supplemented by one or two years of university and the passing of all the examinations required for the years attended.

Dichiaro di soddisfare i requisiti previsti dall'art. 1 del bando di ammissione in quanto: sono in possesso del diploma di scuola secondaria di secondo grado/I also declare that I meets the requirements laid down in Article 1 of the call for admission in that: I hold a secondary school diploma

Estremi del titolo di accesso

9. Per confermare i requisiti, è necessario spuntare le caselle.

10. A seguire, dovrai inserire gli estremi del titolo di accesso (diploma di scuola secondaria superiore);

Estremi del titolo di accesso

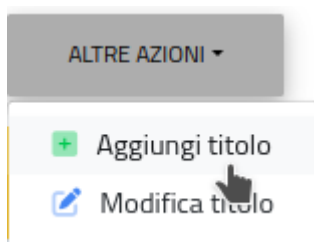
ALTRE AZIONI ▾

Informazioni titolo

Istituto

NESSUN DIPLOMA INSERITO

- Per inserire il titolo richiesto, occorre cliccare sul bottone a destra [«ALTRE AZIONI»](#) e [«AGGIUNGI TITOLO»](#);



NOTA BENE: una volta inserito il titolo richiesto, in caso di errore sarà possibile effettuare la correzione cliccando sul bottone a destra [«ALTRE AZIONI»](#) e [«MODIFICA TITOLO»](#).

Si aprirà il seguente pop-up in sovrapposizione, nella schermata:

Inserisci i dati riguardanti il titolo

Dati dell'istituto

Istituto estero/non in elenco

Denominazione istituto

G. CARDUCCI - SCUOLA SEC. SECONDO GRADO NON STATALE (AGRIGENTO)

Informazioni titolo

Denominazione titolo

SCIENTIFICO LICEO SCIENTIFICO

Anno scolastico

2009/2010

Voto: 80 Base voto: 100

Lode

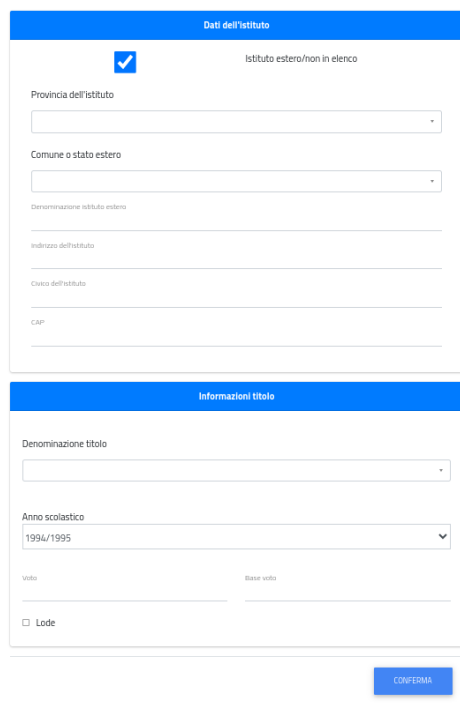
CONFERMA

In caso di titolo **italiano** sarà possibile specificare:

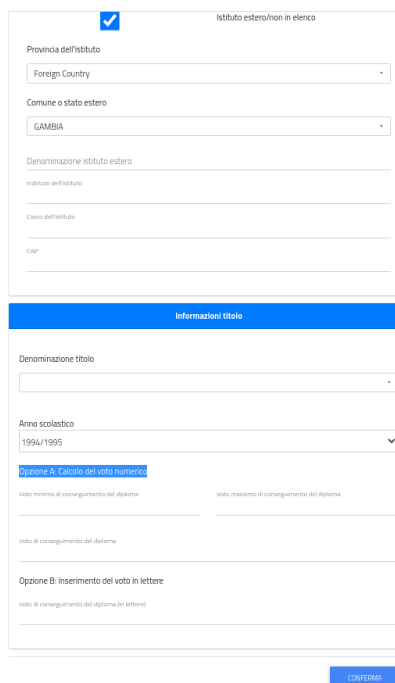
- la denominazione dell'istituto (scrivendo il nome nel campo, il sistema fornirà in automatico tutte le soluzioni possibili corrispondenti ad istituti pubblici e privati sul territorio italiano);
- la tipologia del titolo;
- l'anno scolastico di conseguimento;
- il voto, la base voto ed eventuale lode.

In caso di titolo **straniero (europeo oppure estero)/istituto non più presente sul territorio italiano**, spuntando la casella **«ISTITUTO ESTERO/NON IN ELENCO»** sarà possibile dichiarare gli estremi richiesti;

- Provincia dell'istituto/Stato estero;
- Comune/Stato estero;
- Denominazione dell'istituto (anche se estero);
- Indirizzo dell'istituto;
- numero civico (se disponibile);
- codice di avviamento postale (se disponibile);
- denominazione del titolo;
- anno scolastico;
- se titolo italiano o equipollente tale, dichiarare voto, base voto ed eventuale lode;



The screenshot shows the 'Dati dell'istituto' form with the 'Istituto estero/non in elenco' checkbox checked. The form includes fields for 'Provincia dell'istituto', 'Comune o stato estero', 'Denominazione istituto estero', 'Indirizzo dell'istituto', 'Civico dell'istituto', and 'CAP'. Below this is the 'Informazioni titolo' section with fields for 'Denominazione titolo', 'Anno scolastico' (set to 1994/1995), 'Voto', 'Base voto', and a checkbox for 'Lode'. A 'CONFERMA' button is at the bottom right.



The screenshot shows the 'Informazioni titolo' form for 'Istituto estero/non in elenco'. It includes a dropdown for 'Provincia dell'istituto' (set to 'Foreign Country'), a dropdown for 'Comune o stato estero' (set to 'GAMBIA'), and text fields for 'Denominazione istituto estero', 'Indirizzo dell'istituto', 'Civico dell'istituto', and 'CAP'. Below is the 'Informazioni titolo' section with a dropdown for 'Denominazione titolo', a dropdown for 'Anno scolastico' (set to 1994/1995), and two sections for 'Voto massimo di conseguimento del diploma': 'Opzione A: Calcolo del voto numerico' and 'Opzione B: Inserimento del voto in lettere'. A 'CONFERMA' button is at the bottom right.

NOTA BENE : se titolo estero, per indicare il voto sarà possibile inserire

- Opzione A: Calcolo del voto numerico (specificando voto minimo di conseguimento, voto massimo di conseguimento, voto di conseguimento) ;
- Opzione B: Inserimento del voto in lettere ;

11. Al termine dell'inserimento delle informazioni, cliccate sul tasto **CONFERMA**.

NOTA BENE

I candidati con disabilità ovvero con disturbi specifici dell'apprendimento (DSA), in relazione alle specifiche difficoltà attestate da certificazione medica, possono fare esplicita richiesta di ausili e/o di tempi aggiuntivi rispetto a quelli stabiliti per la generalità dei candidati, nonché di ulteriori misure atte a garantire loro pari opportunità nell'espletamento del test di ingresso.

La richiesta e la relativa documentazione medica dovranno essere inviate esclusivamente tramite pec a dsa.unicamillus@pec.it entro e non oltre il termine di iscrizione alla prova di ammissione indicato nel Bando.

- Nel form troverai inoltre disponibile, [l'Informativa della privacy](#) da compilare e ricaricare:

- Troverai inoltre per presa visione [l'informativa proctoring per lo svolgimento del test di ingresso](#).

12. A seguire troverai l'importo dovuto, la causale e la scadenza dello stesso.

In fondo al form per procedere e concludere la compilazione della domanda, cliccate sul tasto **CONFERMA**;

- Vi verrà mostrato a video un breve riepilogo della domanda appena compilata;

Verifica la correttezza dei dati inseriti, una volta confermato non potrai più modificarli

Riepilogo

Anno accademico: 2023/2024

- Per confermare, cliccate su **CONFERMA**.

INDIETRO

CONFERMA

- Una volta confermata la domanda, partirà un breve questionario per dichiarare come seivenuto a conoscenza di UniCamillus.

13. Tra le opzioni disponibili, dovrai specificare quelle che ti interessa.

- Una volta specificata la risposta, clicca di nuovo su **CONFERMA**.

- Raggiungi la **seguente pagina**;

Ricevuta iscrizione bando

Domanda compilata correttamente in data 02/08/2023 alle ore 10:46, con numero di invio 3370472.54 e codice di autentica 0366274D4C03563B61EB7F264E7062EFEA0128C98EFF5C15F0C8E6C834967212



INVIA IN MAIL

DOWNLOAD RICEVUTA

ANNULLA

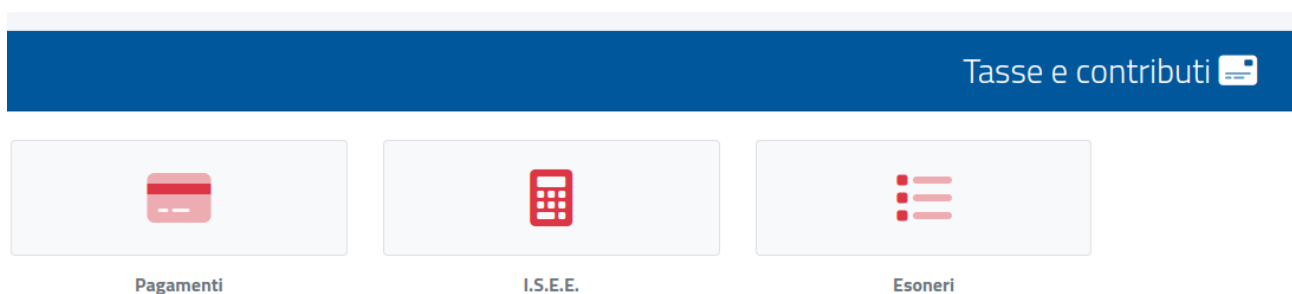
La domanda sarà stata compilata correttamente.

NOTA BENE: Si ricorda ai candidati che è obbligatorio tenere nota del proprio numero di invio della domanda (codice univoco).

Sarà utilizzato successivamente per individuare il proprio posizionamento nella graduatoria.

- Riceverai una copia della domanda appena compilata nella tua casella e-mail di registrazione al portale GOMP ; inoltre accedendo di nuovo alla sezione [BANDI DI AMMISSIONE A NUMERO PROGRAMMATO](#) potrai scaricare nuovamente un promemoria della domanda oppure inviare nuovamente la domanda nella tua casella email.

14. Nella sezione **HOME > TASSE E CONTRIBUTI > PAGAMENTI** sarà possibile selezionare il contributo di partecipazione e pagare direttamente con la funzione PAGOPA, oppure scaricare il bollettino PAGOPA per poter pagare tramite il proprio home banking.



NOTA BENE: La domanda si intenderà perfezionata solo ed esclusivamente al pagamento del contributo presente nell'area [TASSE E CONTRIBUTI](#) del portale GOMP.

[IN CASO DI DIFFICOLTA' TECNICHE, SI PREGA DI INVIARE UNA EMAIL A relations@unicamillus.org DESCRIVENDO IL TIPO DI PROBLEMA RISCONTRATO, EVENTUALMENTE ANCHE ATTRAVERSO L'INVIO DI SCREENSHOT.](mailto:relations@unicamillus.org)