

## Tecniche di laboratorio biomedico (L/SNT3) UniCamillus International Medical University in Rome

### Scheda Unica Annuale - Soddisfazione per il corso di studio concluso e condizione occupazionale dei laureati

#### Opzioni:

I dati **includono** i laureati di [corsi equivalenti dell'ordinamento D.M. n. 509/1999](#).

I dati sono confrontati con il totale sull'**ateneo** (stessa tipologia di corso).

## Soddisfazione per il corso di studio concluso

dati aggiornati ad aprile 2025

Ateneo: **UniCamillus International Medical University in Rome - laurea di primo livello**

Classe: **professioni sanitarie tecniche (L/SNT3)**

Corso: **tecniche di laboratorio biomedico (L/SNT3)**

Laureati nell'anno solare 2024 (*valori assoluti*)

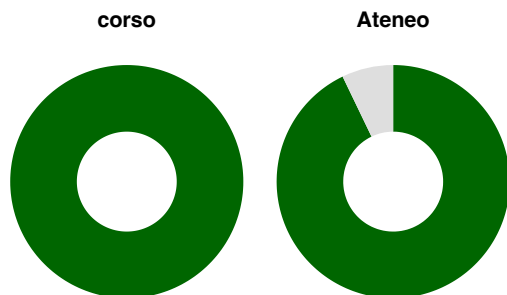
Laureati: **7**

Intervistati: **6**

Collettivo esaminato<sup>(a)</sup>: **6** [scheda di dettaglio](#)

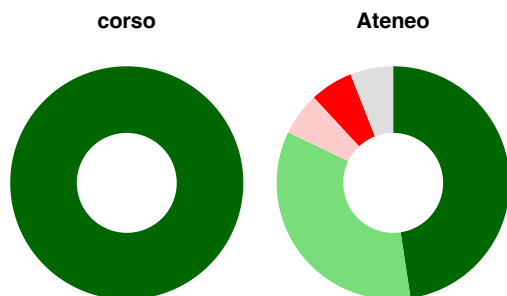
(a) Per una migliore confrontabilità della documentazione, si riportano i dati relativi ai **solli laureati che si sono iscritti al corso di laurea in anni recenti**, cioè a partire dal 2020: 6 di cui 6 intervistati.

#### Hanno frequentato regolarmente



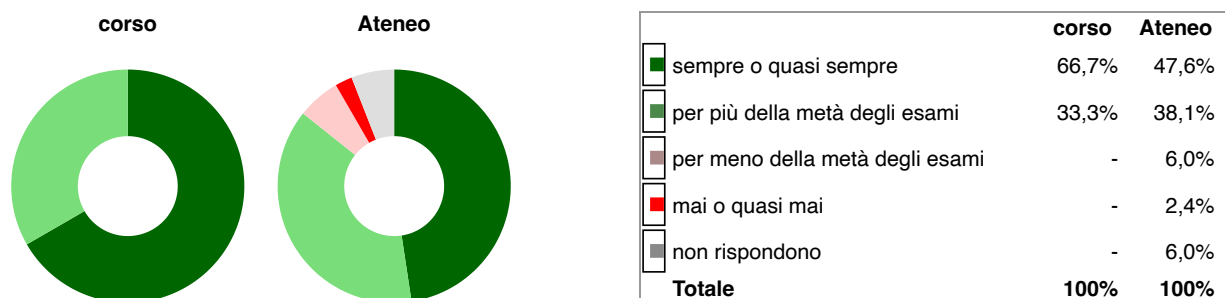
	corso	Ateneo
più del 75% degli insegnamenti previsti	100,0%	92,9%
tra il 50% e il 75%	-	-
tra il 25% e il 50%	-	-
meno del 25%	-	-
non rispondono	-	7,1%
<b>Totale</b>	<b>100%</b>	<b>100%</b>

#### Hanno ritenuto il carico di studio degli insegnamenti adeguato alla durata del corso di studio

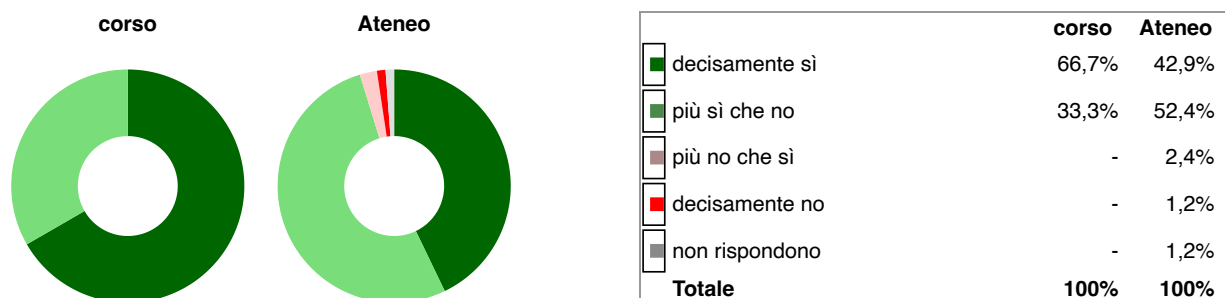


	corso	Ateneo
decisamente sì	100,0%	47,6%
più sì che no	-	34,5%
più no che sì	-	6,0%
decisamente no	-	6,0%
non rispondono	-	6,0%
<b>Totale</b>	<b>100%</b>	<b>100%</b>

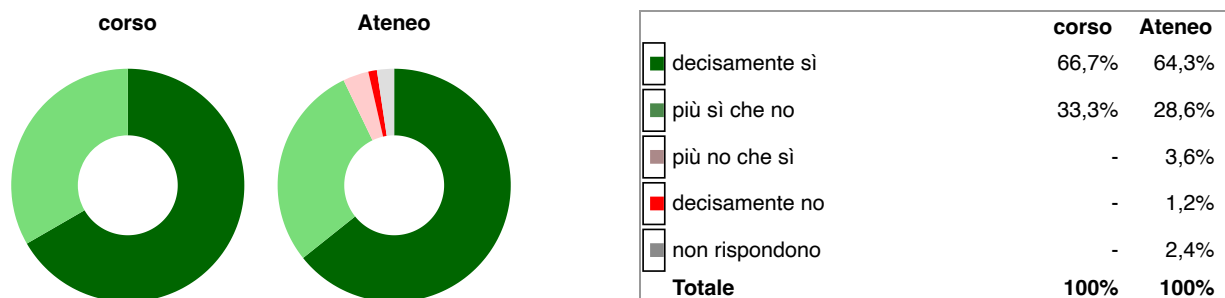
### Hanno ritenuto l'organizzazione degli esami (appelli, orari, informazioni, prenotazioni, ...) soddisfacente



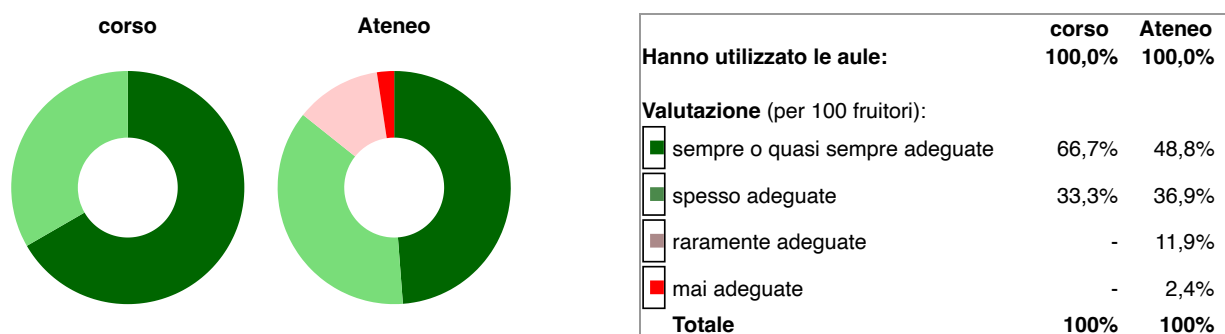
### Sono soddisfatti dei rapporti con i docenti in generale

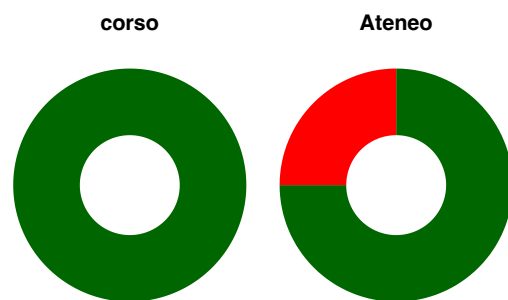


### Sono complessivamente soddisfatti del corso di laurea

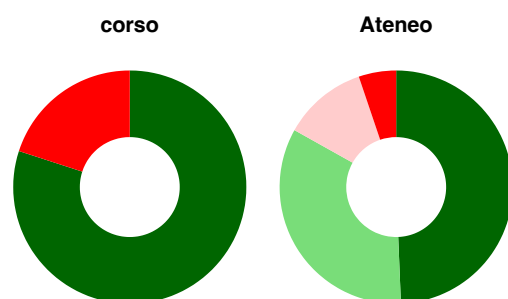


### Valutazione delle aule

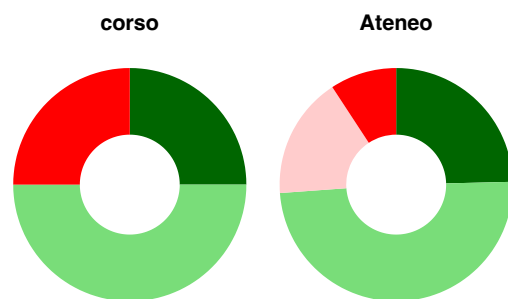


**Valutazione delle postazioni informatiche**

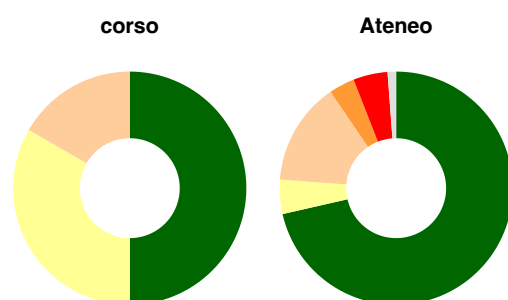
	corso	Ateneo
<b>Hanno utilizzato le postazioni informatiche:</b>	<b>83,3%</b>	<b>90,5%</b>
<b>Valutazione (per 100 fruitori):</b>		
■ in numero adeguato	100,0%	75,0%
■ in numero inadeguato	-	25,0%
<b>Totale</b>	<b>100%</b>	<b>100%</b>

**Valutazione delle attrezzature per le altre attività didattiche (laboratori, attività pratiche, ...)**

	corso	Ateneo
<b>Hanno utilizzato le attrezzature per le altre attività didattiche (laboratori, attività pratiche, ...):</b>	<b>83,3%</b>	<b>91,7%</b>
<b>Valutazione (per 100 fruitori):</b>		
■ sempre o quasi sempre adeguate	80,0%	49,4%
■ spesso adeguate	-	33,8%
■ raramente adeguate	-	11,7%
■ mai adeguate	20,0%	5,2%
<b>Totale</b>	<b>100%</b>	<b>100%</b>

**Valutazione dei servizi di biblioteca (prestito/consultazione, orari di apertura, ...)**

	corso	Ateneo
<b>Hanno utilizzato i servizi di biblioteca (prestito/consultazione, orari di apertura, ...):</b>	<b>66,7%</b>	<b>77,4%</b>
<b>Valutazione (per 100 fruitori):</b>		
■ decisamente positiva	25,0%	24,6%
■ abbastanza positiva	50,0%	49,2%
■ abbastanza negativa	-	16,9%
■ decisamente negativa	25,0%	9,2%
<b>Totale</b>	<b>100%</b>	<b>100%</b>

**Si iscriverebbero di nuovo all'università?**

	corso	Ateneo
■ sì, allo stesso corso dell'Ateneo	50,0%	71,4%
■ sì, ma ad un altro corso dell'Ateneo	33,3%	4,8%
■ sì, allo stesso corso, ma in un altro Ateneo	16,7%	14,3%
■ sì, ma ad un altro corso e in un altro Ateneo	-	3,6%
■ non si iscriverebbero più all'università	-	4,8%
■ non rispondono	-	1,2%
<b>Totale</b>	<b>100%</b>	<b>100%</b>

Condizione occupazionale

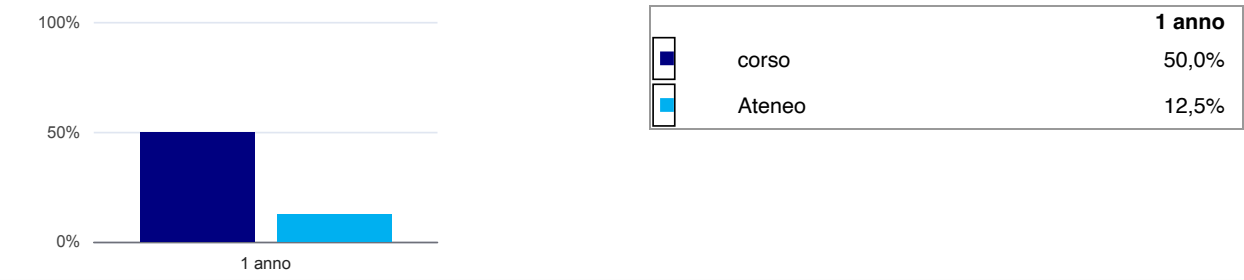
Anno di indagine: 2024  
dati aggiornati ad aprile 2025

Ateneo: **UniCamillus International Medical University in Rome - laurea di primo livello**  
Classe: **professioni sanitarie tecniche (L/SNT3)**  
Corso: **tecniche di laboratorio biomedico (L/SNT3)**

(valori assoluti)	Laureati	Intervistati	Collettivo esaminato <sup>(b)</sup>
Laureati del 2023 a 1 anno:	9	8	6 <a href="#">scheda di dettaglio</a>

<sup>(b)</sup> Per una migliore confrontabilità della documentazione, si riportano i dati relativi ai **sol** laureati che non lavoravano al momento della laurea.

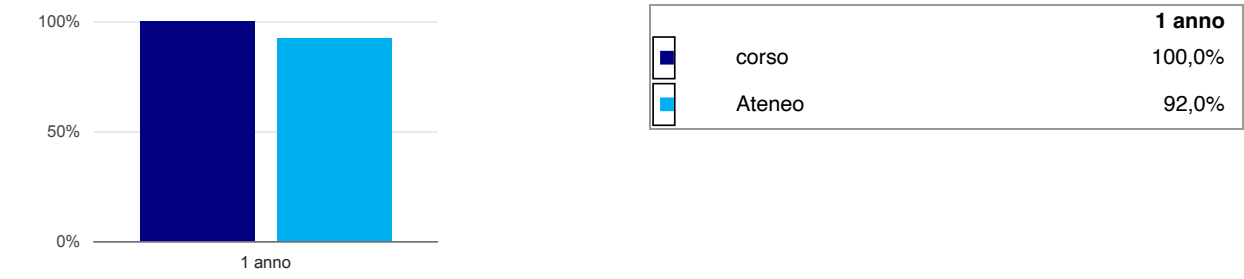
Laureati attualmente iscritti a un corso di laurea di secondo livello<sup>(1)</sup>



Tasso di occupazione

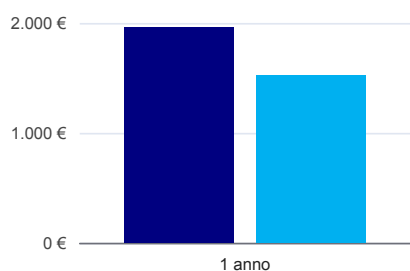


Quota di occupati (calcolata sulle Forze di lavoro)<sup>(2)</sup>

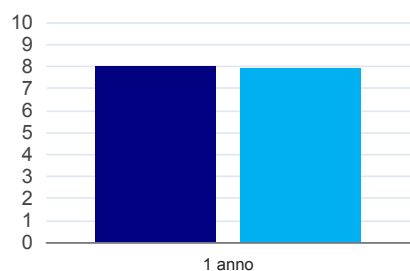


Occupati che, nel lavoro, utilizzano in misura elevata le competenze acquisite con la laurea<sup>(3)</sup>



**Retribuzione mensile netta (medie, in euro)<sup>(3)</sup>**

1 anno	
corso	1.959€
Ateneo	1.523€

**Soddisfazione per il lavoro svolto (medie, scala 1-10)<sup>(3)</sup>**

1 anno	
corso	8,0
Ateneo	7,9

<sup>(1)</sup> sono considerati anche i laureati iscritti a un corso a ciclo unico, nonché a un corso di secondo livello presso una delle Istituzioni di Alta Formazione Artistica e Musicale.

<sup>(2)</sup> È calcolata dal rapporto tra gli occupati e le Forze di lavoro. Tale indicatore differisce dal Tasso di occupazione che è invece ottenuto dal rapporto tra gli occupati e il complesso degli intervistati. L'elaborazione è resa disponibile a seguito di specifiche richieste, per permettere il confronto con analoghi indicatori calcolati da fonti dati esterne.

<sup>(3)</sup> A partire dall'indagine 2022 l'indicatore è calcolato su tutti coloro che dichiarano di svolgere un'attività, anche di formazione, purché retribuita. Per le indagini precedenti, invece, è calcolato sui soli laureati che dichiarano di svolgere un'attività lavorativa retribuita, purché non si tratti di un'attività di formazione post-laurea. È pertanto necessario prestare molta cautela nel confronto dei risultati ottenuti in anni di rilevazione differenti.

**Elenco dei corsi aggregati****tecniche di laboratorio biomedico (L/SNT3)**

classe di laurea: professioni sanitarie tecniche (L/SNT3)

ordinamento D.M. n. 509/1999 - codizione OFF.F 0010306204800001

sedi: ROMA - attivo dal 2019 al 2021

[scheda SUA](#)