



# ***GUIDA ALL'IMMATRICOLAZIONE***



## **DOTTORATI DI RICERCA**



## IMMATRICOLAZIONE AI DOTTORATI DI RICERCA

“ **Premessa:** questa guida presenta le istruzioni per effettuare la procedura di immatricolazione correttamente. Il contenuto di tutte le immagini presenti è puramente indicativo. Pertanto, in relazione agli importi delle tasse, alle scadenze e al Corso di ammissione, si deve fare riferimento a quanto previsto dal Bando a cui si ha partecipato. ”

Al fine di agevolare la lettura dei documenti ed evitare problematiche tecniche, si sconsiglia fortemente l'utilizzo dello smartphone per l'espletamento della procedura.


Consigliamo, invece, di utilizzare un computer che abbia installato il Browser di Mozilla Firefox.



1. Accedere al portale attraverso il seguente link:  
<https://unicamillus-studenti.gomp.it/Login/Index?ReturnUrl=%2f>

2. Eseguire il login utilizzando le proprie credenziali\*, oppure tramite SPID (Sistema Pubblico di Identità Digitale) o CIE (Carta d'identità elettronica).  
Qualora avessi dimenticato la password, è possibile recuperarla cliccando su *Password dimenticata?*

E' POSSIBILE  
CAMBIARE LINGUA  
CLICCANDO QUI



The screenshot shows the Unicamillus / Portale Studenti login interface. At the top, there is a header with the university logo and a 'be smart' logo. Below the header, the page title 'Unicamillus / Portale Studenti' is displayed. The main content area contains a login form with fields for 'ID' and 'Password', a 'LOGIN' button, and links for 'Registrati' and 'Password dimenticata?'. A red circle highlights the language selection icon (a small 'A' with a flag) in the top left corner of the page header, with an arrow pointing to it from the text box.

Dalla HOME PAGE seguire il seguente percorso:

**1. Immatricolazioni e prove di ammissione**



**2. Dottorati**



**3. Immatricolazione**



Immatricolazioni e Prove di  
Ammissione



Dottorati



Immatricolazione

A questo punto, si verrà reindirizzati all'elenco dei corsi disponibili per l'immatricolazione.





UNICAMILLUS

Selezionare il corso di ammissione al quale ci si intende immatricolare, cliccando sulla seguente icona 

Immatricolazione 		
Denominazione	Classe di laurea	Durata
Translational Biomedical Sciences	DOTT	3 anni 

#### Seleziona la tipologia di immatricolazione


- ☐ Immatricolazione
- ☐ Immatricolazione per trasferimento da un altro ateneo
- ☐ Immatricolazione con abbreviazione per titolo già conseguito
- ☐ Immatricolazione con carriera pregressa
- ☐ Immatricolazione con riconoscimento esami a seguito di decadenza
- ☐ Immatricolazione con abbreviazione di carriera

CONFERMA

Seleziona il tipo di immatricolazione e clicca su **CONFERMA**

**AVVISO:** Le informazioni visualizzate in questa immagine sono puramente dimostrative e non necessariamente pertinenti al tuo caso specifico.

Se il sistema mostra questo messaggio in rosso, dovrai inserire alcuni dati personali mancanti:



Torna alla Homepage, vai in “Dati personali” e inserisci le informazioni richieste nelle apposite sezioni.

Home > Immatricolazioni e test > Triennali e ciclo unico

Enrollment 	
<b>Error! Error!</b> <ul style="list-style-type: none"><li>• Residence has not been added</li><li>• Domicile has not been added</li><li>• Citizenship has not been added. This information is mandatory.</li><li>• The Identity Document has not been added</li><li>• Photo not uploaded.</li></ul>	



In questa prima parte, selezionare l'anno di prima iscrizione universitaria in Italia

Immatricolazione 

Dottorato

Denominazione

Translational Biomedical Sciences

Classe di laurea

DOTT

Durata legale

3 Anno/i

Requisiti per l'accesso

Test di ingresso, Diploma di scuola secondaria superiore

Anno accademico di primo accesso al sistema universitario nazionale

2020/2021

Titoli universitari			
Anno accademico	Dettagli	Voto	
NESSUN TITOLO UNIVERSITARIO			

ALTRE AZIONI ▾  
+ Aggiungi titolo

Qui inserire gli estremi del proprio titolo accademico cliccando su Altre Azioni >Aggiungi titolo

Inserire le informazioni richieste.

Per trovare il nome dell'altra Università alla quale si è iscritti, digitare le prima 3 lettere del nome (es. SAP per Università degli studi di Roma 'La Sapienza') e poi selezionarla dall'elenco.

Dichiarazione iscrizione contemporanea

Seleziona l'ateneo dell'iscrizione contemporanea

Università degli Studi di ROMA "La Sapienza"

Denominazione del corso di studi

Lingue e letterature moderne

Tipologia del manifesto

Corso di studio

Classe di laurea

L-11

Estremi del titolo di accesso

Diploma di scuola secondaria superiore di secondo grado

ALTRE AZIONI ▾

Informazioni titolo	Istituto
CLASSICO LICEO CLASSICO Anno solare 2024 VOTO: 100/100 lode	LICEO CLASSICO CLAUDIO ELIANO VIA PEDEMONTANA SNC

Pagamenti da effettuare

Codice	Causale	Importo	Scadenza
BOLLO		16 €	21/11/2025
TASSA REGIONALE		140 €	21/11/2025

INDIETRO


AVANTI

Questa sezione va compilata **solo ed esclusivamente se si è già iscritti ad un altro corso universitario**. È responsabilità dello studente autodichiarare che i requisiti sanciti dal Decreto Ministeriale siano soddisfatti, dunque invitiamo ad effettuare le dovute verifiche

Inserire le informazioni sul titolo di scuola superiore, poi prendere visione dei contributi previsti e cliccare

**AVANTI**

Immatricolazione 



196/2003 e ss.mm.ii.)

INDIETRO

AVANTI

Se tutti i dati inseriti risultano corretti,  
clicca su **AVANTI** per inviare la richiesta



Home > Immatricolazioni e prove > Dottorati

### Immatricolazione

La domanda di immatricolazione è stata inviata con successo il giorno **20/11/2025** alle ore **15:06**, con numero di invio **8366056.56** e codice di autentica **CDB45E68EB26FBCB01755E6EE0A9B1067C1F2EDDA68599FBE0FE527CD5807B93**

Nel rispetto delle disposizioni che regolano i corsi di laurea professionalizzanti si richiede di indicare l'Ordine professionale verso il quale si intende orientare la propria abilitazione post-laurea. La scelta effettuata non sarà più modificabile successivamente.

INVIA PER MAIL

SCARICA LA RICEVUTA

IMMATRICOLATI AD UN ALTRO

# Congratulazioni!

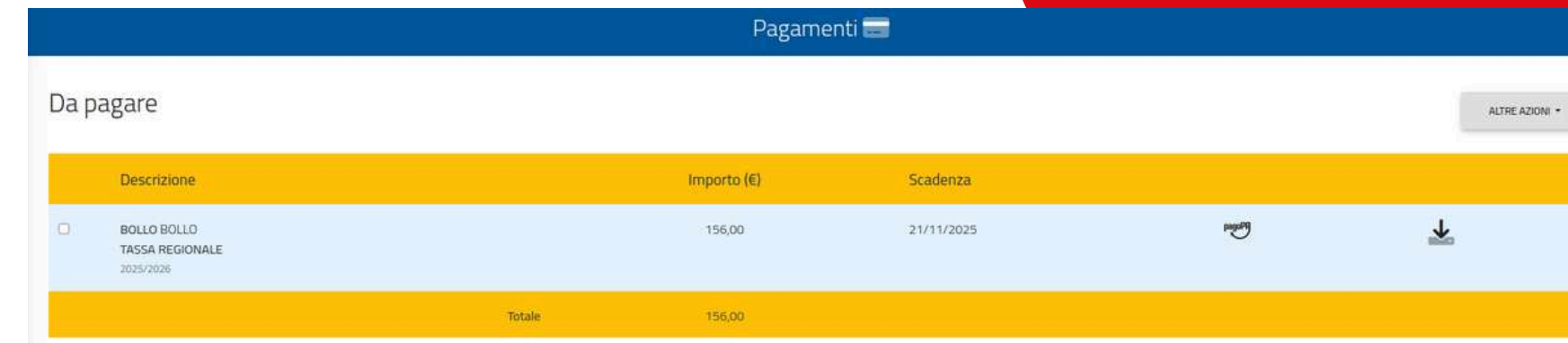
La tua immatricolazione è avvenuta con successo





UNICAMILLUS

Ora torna alla HOME PAGE e clicca su **Tasse e Contributi > Pagamenti**.

Nella sezione “Pagamenti” potrai visualizzare le tasse dovute



Pagamenti			
Da pagare			
Descrizione	Importo (€)	Scadenza	
<input type="checkbox"/> BOLLO BOLLO TASSA REGIONALE 2025/2026	156,00	21/11/2025	 
Totale	156,00		

I metodi di pagamento consentiti sono esclusivamente due:

Pago PA



oppure

Bollettino CBILL

Cliccando sul tasto “*pagoPA*” sarai reindirizzato al sito di pagoPA, dove potrai pagare tramite PayPal, Satispay, carta di debito/credito/bancomat, o inserendo i dati del tuo conto corrente.

Cliccando sull'icona del ‘*download*’ scaricherai il file PDF del bollettino CBILL, contenente tutte le informazioni per il pagamento, che potrai utilizzare per pagare dalle app di home banking oppure in qualsiasi esercizio convenzionato in Italia (uffici postali, sportelli di banca, tabacchi, edicole, ecc.).



**ATTENZIONE:** ALTRI METODI DI PAGAMENTO, COME CONTANTI O BONIFICI BANCARI, NON SONO CONSENTITI

## Avviso - ti invitiamo a leggere con attenzione

### ASSISTENZA E SUPPORTO:

Per ricevere assistenza durante la procedura, contattare la Segreteria Studenti al numero 06 400640 o scrivere esclusivamente a [office@unicamillus.org](mailto:office@unicamillus.org) nei seguenti orari: dal lunedì al venerdì dalle 9.00 alle 13.00 e dalle 14.00 alle 17.00

In caso di difficoltà tecniche, si prega di inviare un'e-mail descrivendo il problema riscontrato, eventualmente allegando degli screenshot.

**Per gli ulteriori adempimenti non specificati in questa guida, si rimanda al bando di riferimento.**



**L'immatricolazione si intende perfezionata solo dopo il riuscito pagamento.**

**GRAZIE PER  
L'ATTENZIONE  
E BUON INIZIO**