



PROCEDURA DI PRESENTAZIONE DELLA DOMANDA DI PARTECIPAZIONE

AL BANDO ERASMUS+ SUL PORTALE GOMP

PER LA SELEZIONE DI STUDENTI IN MOBILITA' PER I FINI DI STUDIO

PER L'ANNO ACCADEMICO 2025/2026

1. PRESENTAZIONE DELLA DOMANDA - PROCEDURA SU GOMP

Accedendo all'Area personale GOMP alla URL:

<https://unicamillus-studenti.gomp.it/>

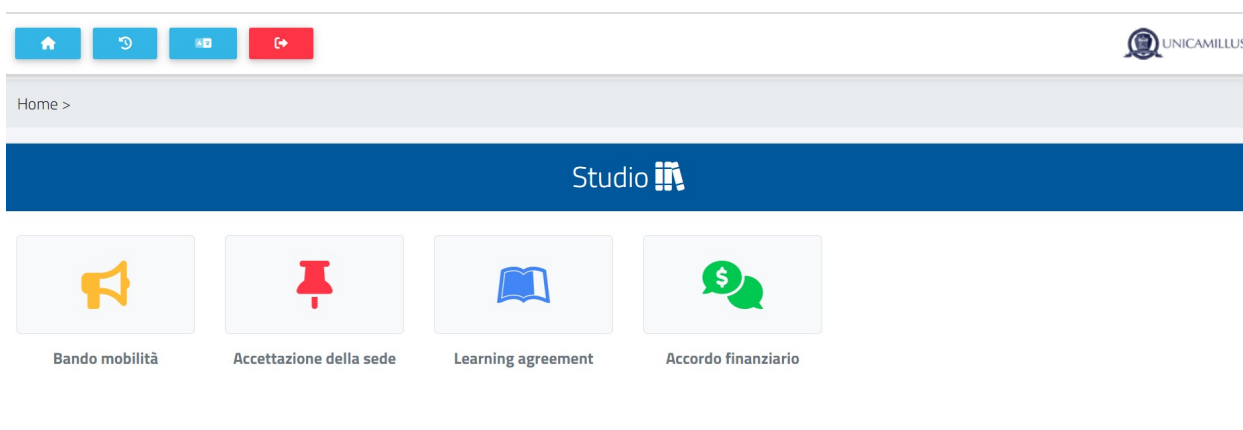
nella Homepage del portale è presente il menù **MOBILITA' INTERNAZIONALE**.

Cliccando su questa sezione sarà possibile raggiungere la sezione dedicata:

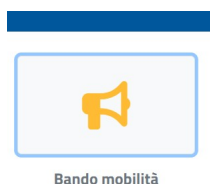


HOME----->MOBILITÀ INTERNAZIONALE -----> STUDIO

Da qui si accederà alla seguente pagina:



Una volta cliccata l'icona **Bando mobilità**



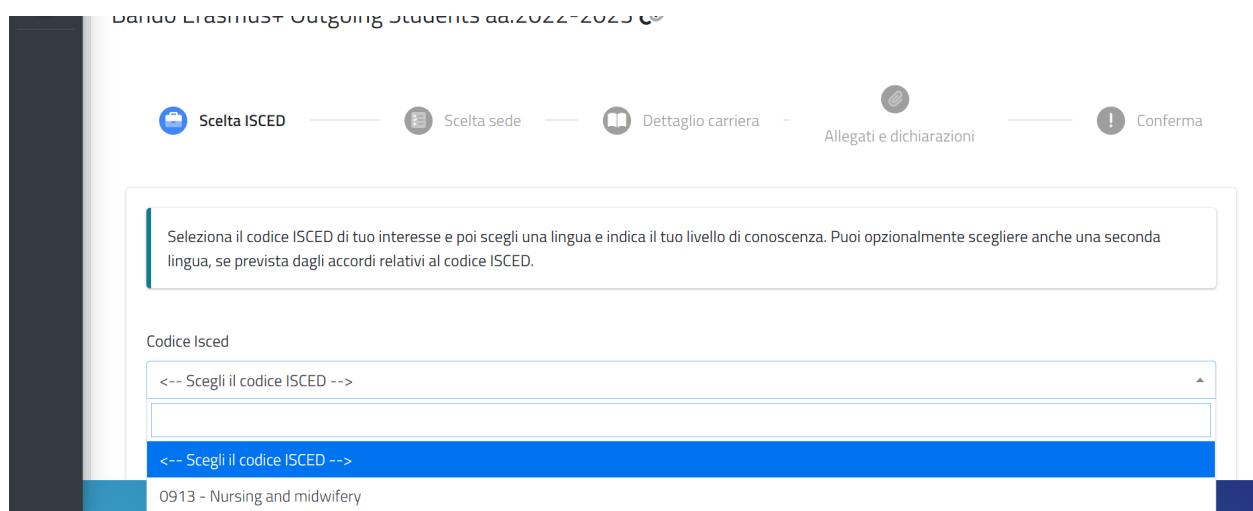
si raggiungerà la pagina del Bando di Mobilità, dove sarà possibile compilare la domanda online con l'apposito FORM .

NB: sarà sempre possibile, in fase di compilazione della domanda, accedere alla pagina del Bando pubblico sul sito www.unicamillus.org in qualsiasi momento aprendo automaticamente una nuova finestra del

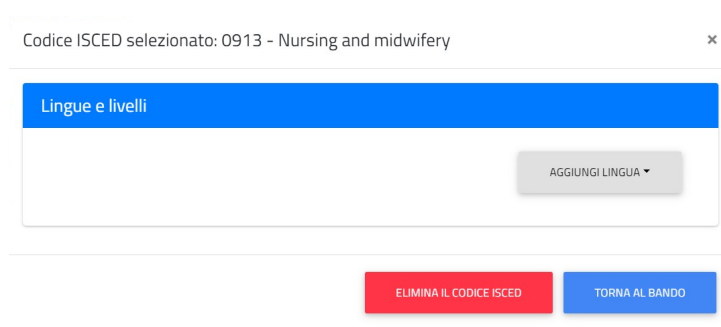
browser, cliccando sul link presente vicino all'intestazione del Bando (icona del collegamento a destra del titolo):

Bando Erasmus+ Outgoing Students

Nella pagina della domanda del Bando, il primo step da compiere sarà quello relativo alla conferma dell'ISCED di riferimento, legato al proprio corso di immatricolazione (dove per **ISCED** si intende International Standard Classification of Education, classificazione internazionale standard dell'istruzione) e della tipologia di **finalità didattica** della mobilità:



Una volta specificato l'ISCED, sarà necessario scegliere la lingua e il relativo livello:



NB: in automatico il sistema GOMP in relazione all'ISCED selezionato ed al corso di studio della propria immatricolazione proporrà la scelta tra le possibili lingue e i relativi livelli, in relazione alle sedi degli accordi che comprendono tale ISCED.

Codice ISCED selezionato: 0913 - Nursing and midwifery

Lingue e livelli

AGGIUNGI LINGUA

Lingue selezionate

ENG - English

B1 - Livello intermedio o "di soglia"

B1+ - Livello intermedio o "di soglia" avanzato

B2 - Livello intermedio superiore

B2+ - Livello intermedio superiore avanzato

ELIMINA IL CODICE ISCED

TORNA AL BANDO

Una volta confermata la scelta della lingua e il livello relativo, sarà possibile procedere allo step successivo (SCELTA DELLA SEDE), cliccando sul TASTO **AVANTI**:

Scelta ISCED

Scelta sede

Dettaglio carriera

Allegati e dichiarazioni

Conferma

Seleziona il codice ISCED di tuo interesse e poi scegli una lingua e indica il tuo livello di conoscenza. Puoi opzionalmente scegliere anche una seconda lingua, se prevista dagli accordi relativi al codice ISCED.

Aree tematiche scelte

0913 - Nursing and midwifery

English - B1+ - Livello intermedio o "di soglia" avanzato

Finalità didattica della mobilità

Esami

AVANTI

Scelta ISCED

Scelta sede

Dettaglio carriera

Allegati e dichiarazioni

Conferma

Ordina le sedi qui di seguito elencate secondo la tua preferenza. L'ordine sarà preso in considerazione nella fase di generazione delle graduatorie e assegnazione delle sedi.

Ateneo

E ZARAGOZO7 FUNDACION UNIVERSIDAD SAN JORGE. VILLANUEVA DE GALLEGOS ZARAGOZA (SPAGNA)

Referenti Giannetta Noemi, Carlizza Alessandra, Marcuccilli Fabbio

NB: in automatico il sistema GOMP proporrà in relazione all'ISCED le possibili sedi presenti tra gli accordi (Vedasi Allegato A del bando per le sedi effettivamente disponibili).

Scelta ISCED — **Scelta sede** — Dettaglio carriera — Allegati e dichiarazioni — Conferma

Ordina le sedi qui di seguito elencate secondo la tua preferenza. L'ordine sarà preso in considerazione nella fase di generazione delle graduatorie e assegnazione delle sedi.

Ateneo

1 E ZARAGOZ07 FUNDACION UNIVERSIDAD SAN JORGE VILLANUEVA DE GALLEGO ZARAGOZA (SPAGNA)

Referenti Giannetta Noemi, Carlizza Alessandra, Marcuccilli Fabio

Requisiti linguistici English - B1 - Livello intermedio o "di soglia"; Spanish - B1 - Livello intermedio o "di soglia"

Selezionare la sede

Per confermare la scelta e procedere sarà necessario selezionare dal menù a tendina le possibili scelte (fino ad un massimo di 3 SEDI, indicando con la posizione in ordine, la preferenza).

NB: la seconda lingua indicata in ordine dalla sede dell'accordo può essere *OPZIONALE*.

Per procedere allo step successivo (CARRIERA e MEDIA PONDERATA alla chiusura del Bando), si dovrà cliccare nuovamente sul tasto **AVANTI**, raggiungendo questa sezione dove sarà possibile controllare la veridicità delle informazioni relative agli insegnamenti sostenuti in carriera e la relativa media:

Dettaglio

#	Tipo	Esame	Esito	Data	Crediti
1	C	NURSING IN EMERGENCY MEDICINE AND SURGERY AND CRITICAL CARE	30/30	30/3/2022	7
2	C	HYGIENE EPIDEMIOLOGY HEALTH STATISTICS	30/30	30/3/2022	7
3	C	BIOLOGY, APPLIED PHYSICS, BIOCHEMISTRY	30/30	30/3/2022	4
4	C	CLINICAL AND DISABILITIES NURSING	30/30 lode	30/3/2022	5
TOTALE					23

INDIETRO AVANTI

NB: i dati sono automaticamente presi dal portale GOMP alla data fissata dal bando come termine ultimo per i sostenimenti e la media ponderata.

Scelta ISCED — Scelta sede — Dettaglio carriera — **Allegati e dichiarazioni** — Conferma

Allegati e dichiarazioni

Inserisci gli allegati richiesti e i requisiti che possiedi in merito al presente bando.

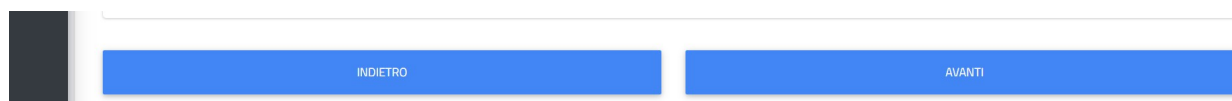
Allegati richiesti

Certificazione linguistica obbligatoriamente richiesta dall'università partner ospitante della Lingua 1 (sempre richiesta) ed eventualmente della Lingua 2 (solo quando richiesta)(IELTS, TOEFL, DELE ecc.) con riferimento alla/e destinazione/i prescelta/e

Scegli file Nessun file selezionato

Diploma di scuola superiore estero SE CONSEGUITO IN UN PAESE ESTERO (NO AUTOCERTIFICAZIONI) che indichi la lingua di studio e gli esami sostenuti. [Questa certificazione ti darà automaticamente diritto alla certificazione di livello linguistico C1]

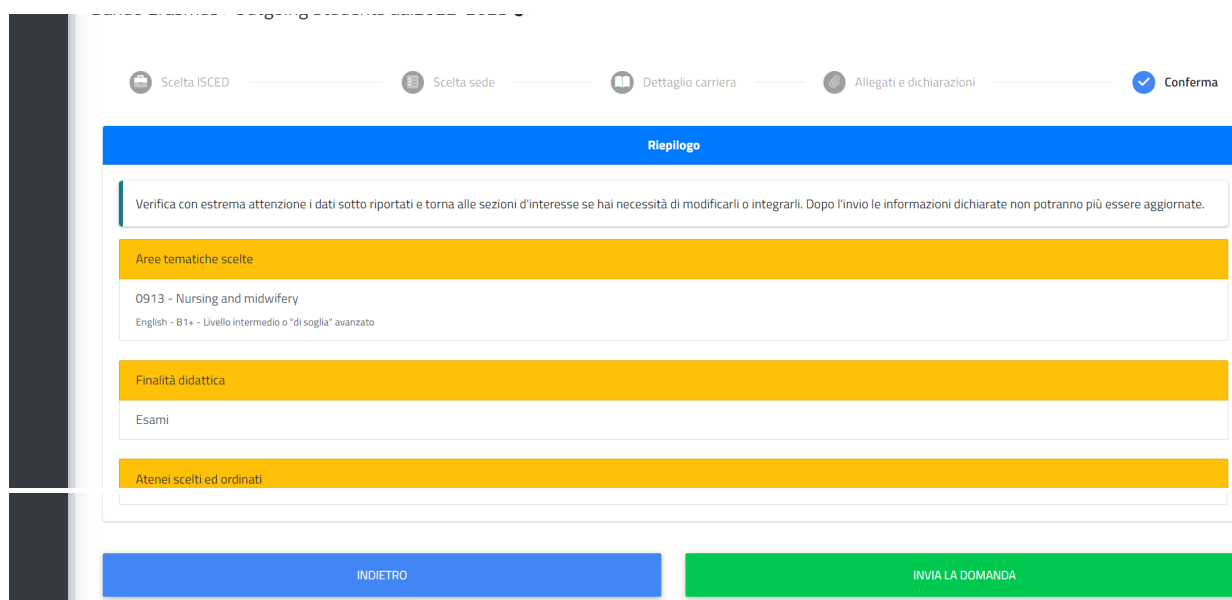
Per procedere allo step successivo (ALLEGATI E CERTIFICAZIONI), è necessario cliccare sul tasto **AVANTI**:



NB: è sempre necessario specificare dal menù a tendina, il numero di mesi di precedente mobilità Erasmus nel ciclo di studi attualmente frequentato, se effettuata.

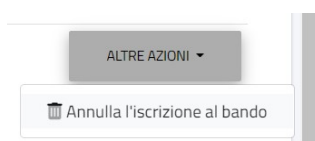
Una volta scaricati, compilati e ricaricati gli allegati obbligatori e specificato il numero di mesi di precedente mobilità (ove presenti), sarà necessario cliccare sul tasto **AVANTI** per procedere.

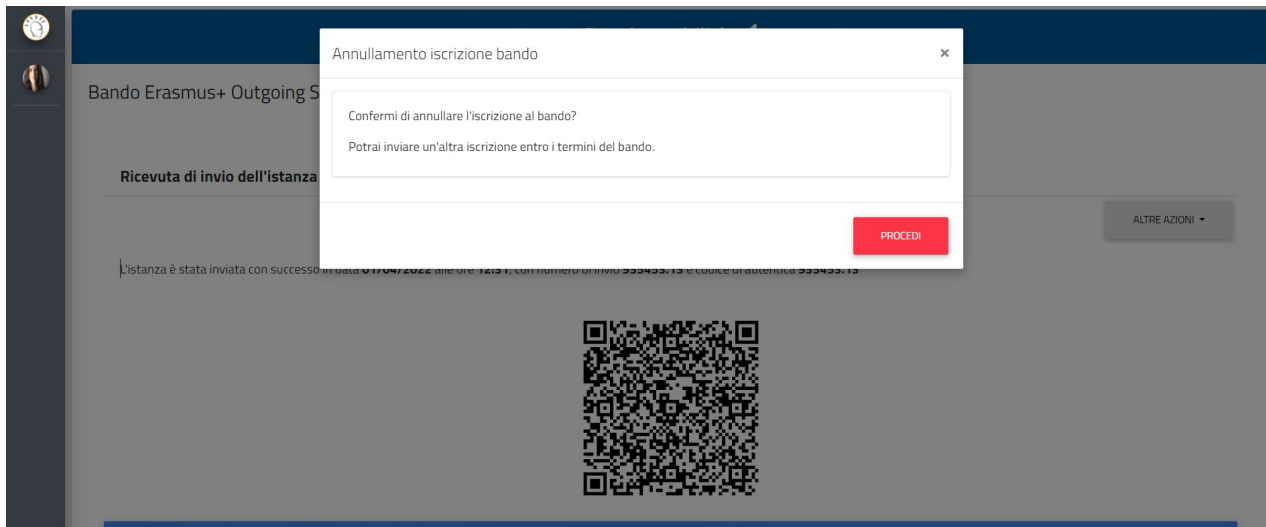
All'ultimo step della domanda (CONFERMA e INVIO), sarà necessario verificare attentamente i dati dichiarati e ove necessario, tornare indietro per correggerli oppure procedere cliccando su **INVIA LA DOMANDA**.



Per completare la procedura cliccare su **INVIA LA DOMANDA**; a video verrà mostrata la conferma della presentazione, il Qr code, il codice di autentica e **sarà possibile scaricare il PDF della domanda direttamente dal tasto SCARICA DOMANDA** (nel caso in cui il sistema dovesse tardare nella generazione della ricevuta, dopo un minuto di attesa vi invitiamo ad aggiornare la pagina).

Se lo studente non desidererà più partecipare al Bando erasmus+, entro il termine ultimo di presentazione della domanda fissato dal bando, sarà possibile **ANNULLARE LA DOMANDA**, cliccando su **ALTRE AZIONI** → **ANNULLA L'ISCRIZIONE AL BANDO**:





Cliccando su **PROCEDI**, sarà annullata la domanda e lo studente verrà riportato al primo step della procedura.