

Infermieristica (L/SNT1)
UniCamillus International Medical University in Rome

Scheda Unica Annuale - Soddisfazione per il corso di studio concluso e condizione occupazionale dei laureati

Opzioni:
I dati **includono** i laureati di [corsi equivalenti dell'ordinamento D.M. n. 509/1999](#).
I dati sono confrontati con il totale sull'**ateneo** (stessa tipologia di corso).

Soddisfazione per il corso di studio concluso

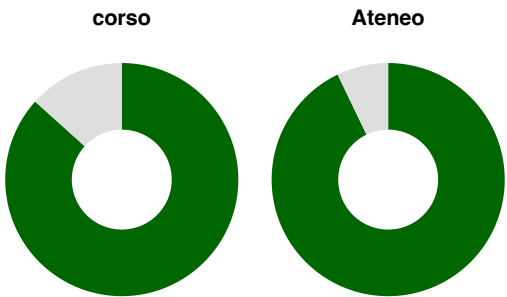
dati aggiornati ad aprile 2025

Ateneo: **UniCamillus International Medical University in Rome - laurea di primo livello**
Classe: **professioni sanitarie, infermieristiche e professione sanitaria ostetrica (L/SNT1)**
Corso: **infermieristica (L/SNT1)**

Laureati nell'anno solare 2024 (*valori assoluti*)
Laureati: **19**
Intervistati: **16**
Collettivo esaminato^(a): **18** [scheda di dettaglio](#)

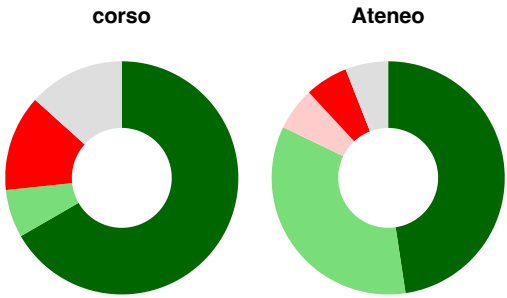
^(a) Per una migliore confrontabilità della documentazione, si riportano i dati relativi ai **solli laureati che si sono iscritti al corso di laurea in anni recenti**, cioè a partire dal 2020: 18 di cui 15 intervistati.

Hanno frequentato regolarmente



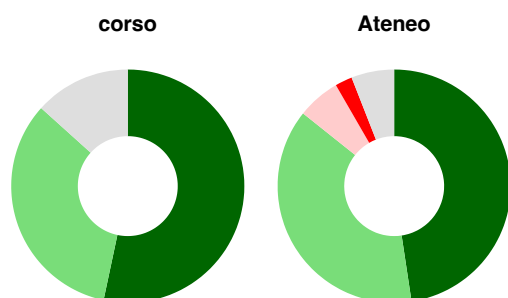
	corso	Ateneo
<div><div></div></div> più del 75% degli insegnamenti previsti	86,7%	92,9%
<div><div></div></div> tra il 50% e il 75%	-	-
<div><div></div></div> tra il 25% e il 50%	-	-
<div><div></div></div> meno del 25%	-	-
<div><div></div></div> non rispondono	13,3%	7,1%
Totale	100%	100%

Hanno ritenuto il carico di studio degli insegnamenti adeguato alla durata del corso di studio



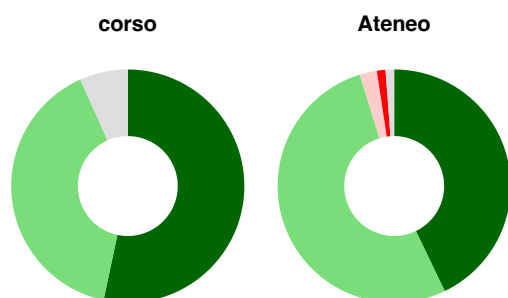
	corso	Ateneo
<div><div></div></div> decisamente sì	66,7%	47,6%
<div><div></div></div> più sì che no	6,7%	34,5%
<div><div></div></div> più no che sì	-	6,0%
<div><div></div></div> decisamente no	13,3%	6,0%
<div><div></div></div> non rispondono	13,3%	6,0%
Totale	100%	100%

Hanno ritenuto l'organizzazione degli esami (appelli, orari, informazioni, prenotazioni, ...) soddisfacente



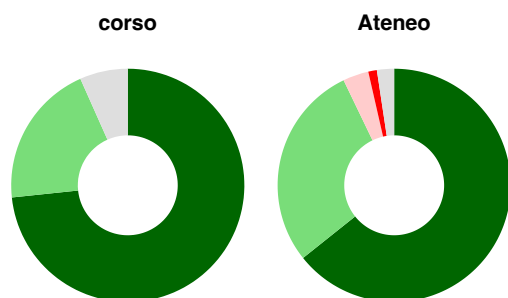
	corso	Ateneo
■ sempre o quasi sempre	53,3%	47,6%
■ per più della metà degli esami	33,3%	38,1%
■ per meno della metà degli esami	-	6,0%
■ mai o quasi mai	-	2,4%
■ non rispondono	13,3%	6,0%
Totale	100%	100%

Sono soddisfatti dei rapporti con i docenti in generale



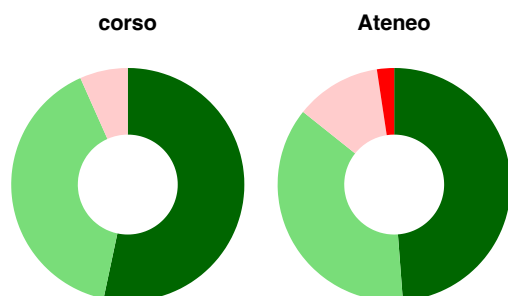
	corso	Ateneo
■ decisamente sì	53,3%	42,9%
■ più sì che no	40,0%	52,4%
■ più no che sì	-	2,4%
■ decisamente no	-	1,2%
■ non rispondono	6,7%	1,2%
Totale	100%	100%

Sono complessivamente soddisfatti del corso di laurea

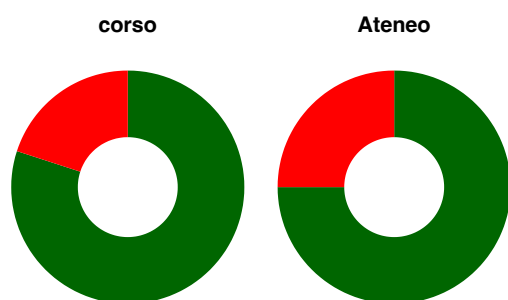


	corso	Ateneo
■ decisamente sì	73,3%	64,3%
■ più sì che no	20,0%	28,6%
■ più no che sì	-	3,6%
■ decisamente no	-	1,2%
■ non rispondono	6,7%	2,4%
Totale	100%	100%

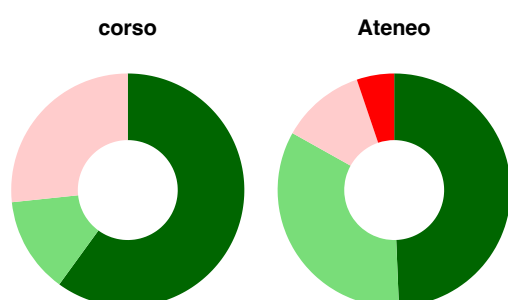
Valutazione delle aule



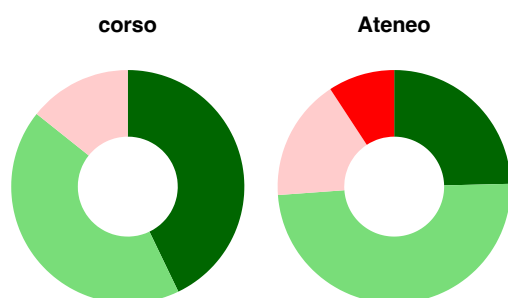
	corso	Ateneo
Hanno utilizzato le aule:	100,0%	100,0%
Valutazione (per 100 fruitori):		
■ sempre o quasi sempre adeguate	53,3%	48,8%
■ spesso adeguate	40,0%	36,9%
■ raramente adeguate	6,7%	11,9%
■ mai adeguate	-	2,4%
Totale	100%	100%

Valutazione delle postazioni informatiche

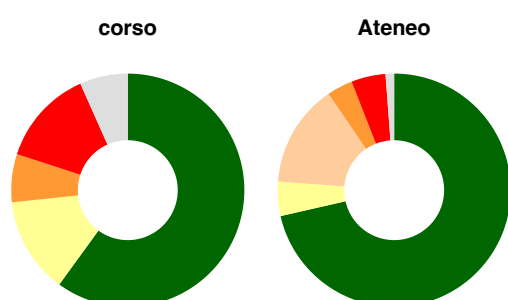
	corso	Ateneo
Hanno utilizzato le postazioni informatiche:	100,0%	90,5%
Valutazione (per 100 fruitori):		
in numero adeguato	80,0%	75,0%
in numero inadeguato	20,0%	25,0%
Totale	100%	100%

Valutazione delle attrezzature per le altre attività didattiche (laboratori, attività pratiche, ...)

	corso	Ateneo
Hanno utilizzato le attrezzature per le altre attività didattiche (laboratori, attività pratiche, ...):	100,0%	91,7%
Valutazione (per 100 fruitori):		
sempre o quasi sempre adeguate	60,0%	49,4%
spesso adeguate	13,3%	33,8%
raramente adeguate	26,7%	11,7%
mai adeguate	-	5,2%
Totale	100%	100%

Valutazione dei servizi di biblioteca (prestito/consultazione, orari di apertura, ...)

	corso	Ateneo
Hanno utilizzato i servizi di biblioteca (prestito/consultazione, orari di apertura, ...):	93,3%	77,4%
Valutazione (per 100 fruitori):		
decisamente positiva	42,9%	24,6%
abbastanza positiva	42,9%	49,2%
abbastanza negativa	14,3%	16,9%
decisamente negativa	-	9,2%
Totale	100%	100%

Si iscriverebbero di nuovo all'università?

	corso	Ateneo
sì, allo stesso corso dell'Ateneo	60,0%	71,4%
sì, ma ad un altro corso dell'Ateneo	13,3%	4,8%
sì, allo stesso corso, ma in un altro Ateneo	-	14,3%
sì, ma ad un altro corso e in un altro Ateneo	6,7%	3,6%
non si iscriverebbero più all'università	13,3%	4,8%
non rispondono	6,7%	1,2%
Totale	100%	100%

Condizione occupazionale

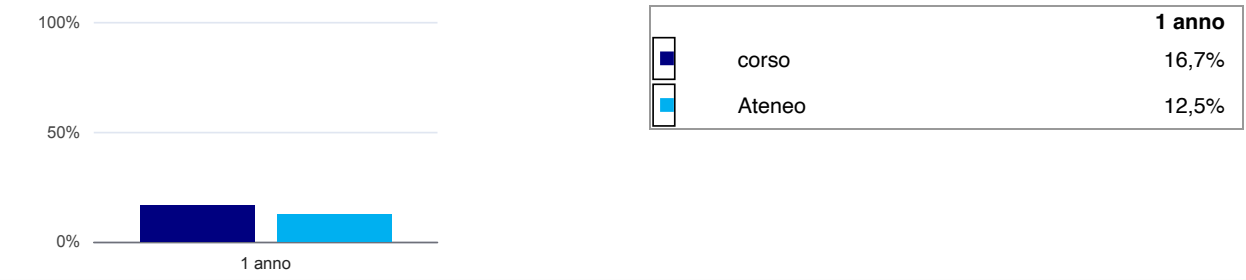
Anno di indagine: 2024
dati aggiornati ad aprile 2025

Ateneo: **UniCamillus International Medical University in Rome - laurea di primo livello**
Classe: **professioni sanitarie, infermieristiche e professione sanitaria ostetrica (L/SNT1)**
Corso: **infermieristica (L/SNT1)**

(valori assoluti)	Laureati	Intervistati	Collettivo esaminato ^(b)	
Laureati del 2023 a 1 anno:	43	25	18	scheda di dettaglio

(b) Per una migliore confrontabilità della documentazione, si riportano i dati relativi ai **solì laureati che non lavoravano al momento della laurea**.

Laureati attualmente iscritti a un corso di laurea di secondo livello⁽¹⁾



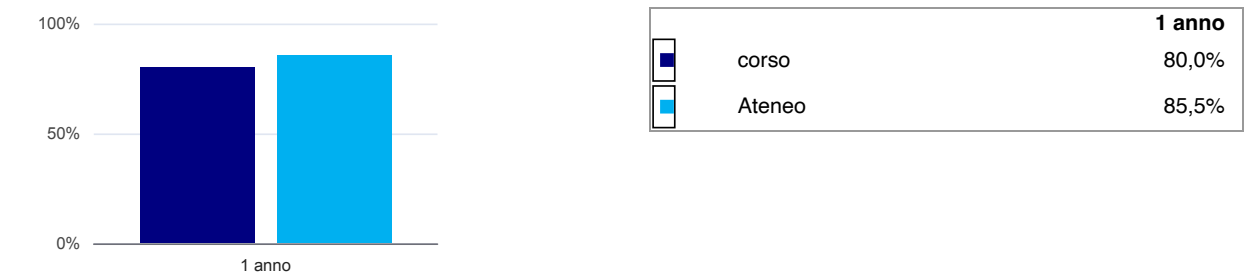
Tasso di occupazione

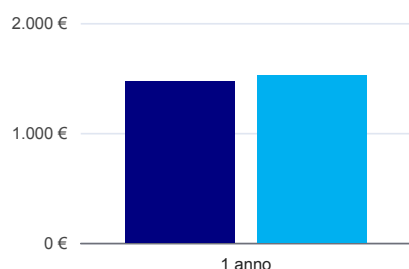


Quota di occupati (calcolata sulle Forze di lavoro)⁽²⁾

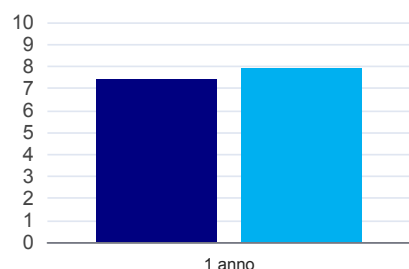


Occupati che, nel lavoro, utilizzano in misura elevata le competenze acquisite con la laurea⁽³⁾



Retribuzione mensile netta (medie, in euro)⁽³⁾

	1 anno
corso	1.466€
Ateneo	1.523€

Soddisfazione per il lavoro svolto (medie, scala 1-10)⁽³⁾

	1 anno
corso	7,4
Ateneo	7,9

⁽¹⁾ sono considerati anche i laureati iscritti a un corso a ciclo unico, nonché a un corso di secondo livello presso una delle Istituzioni di Alta Formazione Artistica e Musicale.

⁽²⁾ È calcolata dal rapporto tra gli occupati e le Forze di lavoro. Tale indicatore differisce dal Tasso di occupazione che è invece ottenuto dal rapporto tra gli occupati e il complesso degli intervistati. L'elaborazione è resa disponibile a seguito di specifiche richieste, per permettere il confronto con analoghi indicatori calcolati da fonti dati esterne.

⁽³⁾ A partire dall'indagine 2022 l'indicatore è calcolato su tutti coloro che dichiarano di svolgere un'attività, anche di formazione, purché retribuita. Per le indagini precedenti, invece, è calcolato sui soli laureati che dichiarano di svolgere un'attività lavorativa retribuita, purché non si tratti di un'attività di formazione post-laurea. È pertanto necessario prestare molta cautela nel confronto dei risultati ottenuti in anni di rilevazione differenti.

Elenco dei corsi aggregati**infermieristica (L/SNT1)**

classe di laurea: professioni sanitarie, infermieristiche e professione sanitaria ostetrica (L/SNT1)

ordinamento D.M. n. 509/1999 - codizione OFF.F 0010306204600001

sedi: ROMA - attivo dal 2019 al 2021

[scheda SUA](#)