

Scheda Unica Annuale - Soddisfazione per il corso di studio concluso e condizione occupazionale dei laureati

Opzioni:

I dati **non includono** i laureati di corsi equivalenti dell'ordinamento D.M. n. 509/1999.
 I dati sono confrontati con il totale della **classe di laurea del complesso degli atenei**.

Soddisfazione per il corso di studio concluso

dati aggiornati ad aprile 2022

Ateneo: **UniCamillus International Medical University in Rome - laurea di primo livello**

Classe: **professioni sanitarie tecniche (L/SNT3)**

Corso: **tecniche di radiologia medica, per immagini e radioterapia (L/SNT3)**

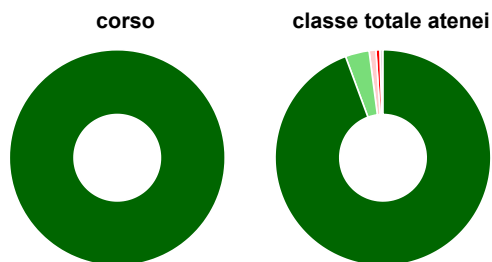
Laureati nell'anno solare 2021 (*valori assoluti*)

Laureati: **6**

Intervistati: **5**

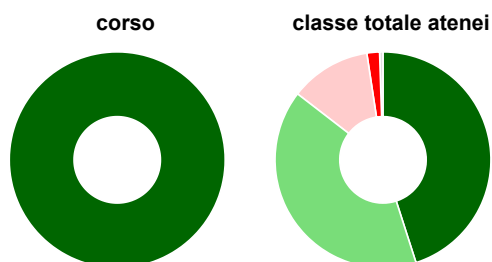
[scheda di dettaglio](#)

Hanno frequentato regolarmente



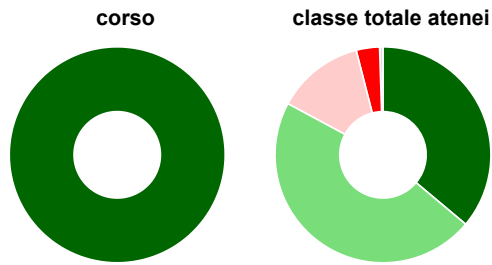
	corso	classe totale atenei
più del 75% degli insegnamenti previsti	100,0%	94,4%
tra il 50% e il 75%	-	3,6%
tra il 25% e il 50%	-	1,0%
meno del 25%	-	0,6%
non rispondono	-	0,5%
Totale	100%	100%

Hanno ritenuto il carico di studio degli insegnamenti adeguato alla durata del corso di studio



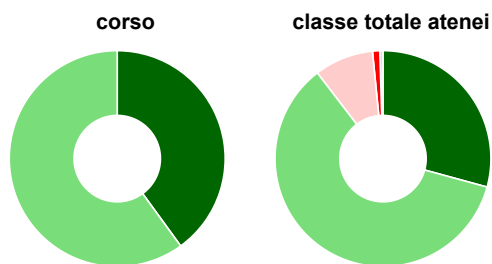
	corso	classe totale atenei
decisamente sì	100,0%	45,0%
più sì che no	-	40,4%
più no che sì	-	12,1%
decisamente no	-	1,9%
non rispondono	-	0,5%
Totale	100%	100%

Hanno ritenuto l'organizzazione degli esami (appelli, orari, informazioni, prenotazioni, ...) soddisfacente



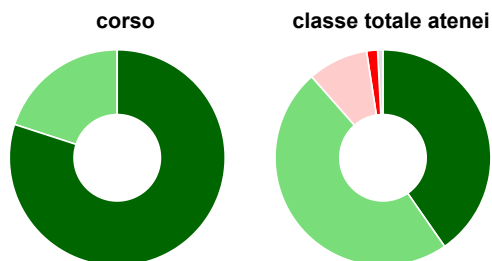
	corso	classe totale atenei
sempre o quasi sempre	100,0%	36,1%
per più della metà degli esami	-	46,7%
per meno della metà degli esami	-	13,1%
mai o quasi mai	-	3,5%
non rispondono	-	0,5%
Totale	100%	100%

Sono soddisfatti dei rapporti con i docenti in generale



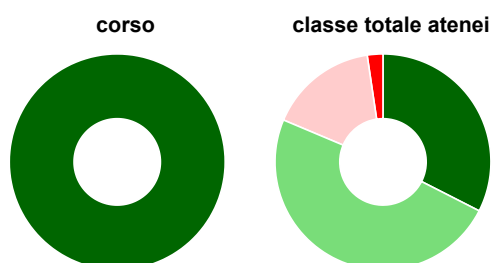
	corso	classe totale atenei
decisamente sì	40,0%	29,2%
più sì che no	60,0%	60,3%
più no che sì	-	8,8%
decisamente no	-	1,1%
non rispondono	-	0,5%
Totale	100%	100%

Sono complessivamente soddisfatti del corso di laurea

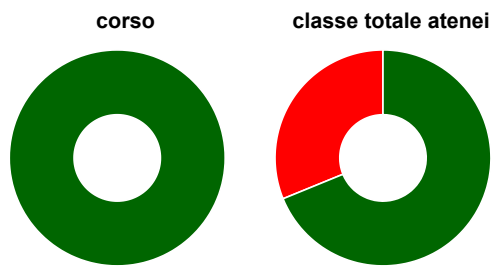


	corso	classe totale atenei
decisamente sì	80,0%	40,3%
più sì che no	20,0%	48,2%
più no che sì	-	9,1%
decisamente no	-	1,6%
non rispondono	-	0,8%
Totale	100%	100%

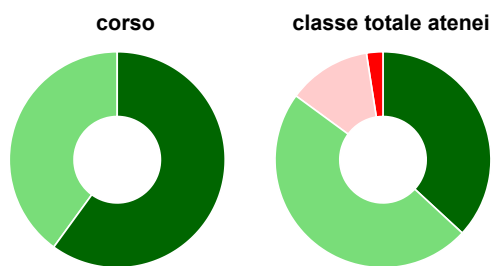
Valutazione delle aule



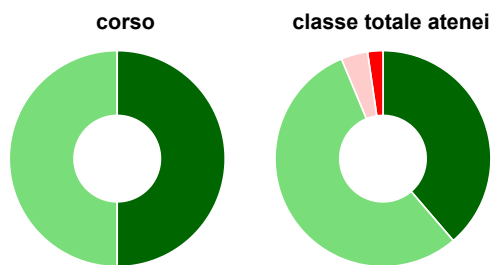
	corso	classe totale atenei
Hanno utilizzato le aule:	100,0%	98,7%
Valutazione (per 100 fruitori):		
sempre o quasi sempre adeguate	100,0%	32,5%
spesso adeguate	-	48,8%
raramente adeguate	-	16,3%
mai adeguate	-	2,3%
Totale	100%	100%

Valutazione delle postazioni informatiche

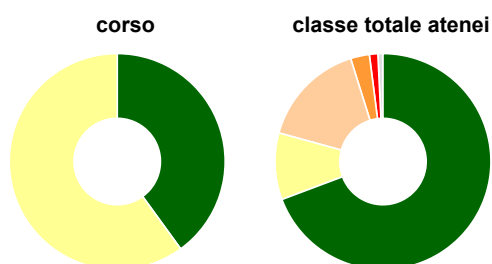
	corso	classe totale atenei
Hanno utilizzato le postazioni informatiche:	80,0%	59,2%
Valutazione (per 100 fruitori):		
■ in numero adeguato	100,0%	68,8%
■ in numero inadeguato	-	31,2%
Totale	100%	100%

Valutazione delle attrezzature per le altre attività didattiche (laboratori, attività pratiche, ...)

	corso	classe totale atenei
Hanno utilizzato le attrezzature per le altre attività didattiche (laboratori, attività pratiche, ...):	100,0%	88,9%
Valutazione (per 100 fruitori):		
■ sempre o quasi sempre adeguate	60,0%	36,9%
■ spesso adeguate	40,0%	48,2%
■ raramente adeguate	-	12,5%
■ mai adeguate	-	2,5%
Totale	100%	100%

Valutazione dei servizi di biblioteca (prestito/consultazione, orari di apertura, ...)

	corso	classe totale atenei
Hanno utilizzato i servizi di biblioteca (prestito/consultazione, orari di apertura, ...):	80,0%	64,2%
Valutazione (per 100 fruitori):		
■ decisamente positiva	50,0%	38,7%
■ abbastanza positiva	50,0%	55,0%
■ abbastanza negativa	-	4,0%
■ decisamente negativa	-	2,3%
Totale	100%	100%

Si iscriverebbero di nuovo all'università?

	corso	classe totale atenei
■ sì, allo stesso corso dell'Ateneo	40,0%	69,3%
■ sì, ma ad un altro corso dell'Ateneo	60,0%	10,0%
■ sì, allo stesso corso, ma in un altro Ateneo	-	15,9%
■ sì, ma ad un altro corso e in un altro Ateneo	-	2,8%
■ non si iscriverebbero più all'università	-	1,3%
■ non rispondono	-	0,8%
Totale	100%	100%

Condizione occupazionale

Anno di indagine: **2021**
dati aggiornati ad aprile 2022

Ateneo: **UniCamillus International Medical University in Rome - laurea di primo livello**

Classe: **professioni sanitarie tecniche (L/SNT3)**

Corso: **tecniche di radiologia medica, per immagini e radioterapia (L/SNT3)**

(valori assoluti)	Laureati	Intervistati	Collettivo esaminato ^(b)
Laureati del 2020 a 1 anno:	0	0	0

^(b) Per una migliore confrontabilità della documentazione, si riportano i dati relativi **ai soli laureati che non si sono iscritti ad altro corso di laurea**, ad eccezione dell'indicatore "Laureati attualmente iscritti a un corso di secondo livello", che è calcolato sul complesso dei laureati intervistati.

Non ci sono dati disponibili per il corso selezionato.