

## Tecniche di radiologia medica, per immagini e radioterapia (L/SNT3) UniCamillus International Medical University in Rome

### Scheda Unica Annuale - Soddisfazione per il corso di studio concluso e condizione occupazionale dei laureati

**Opzioni:**

I dati **includono** i laureati di [corsi equivalenti dell'ordinamento D.M. n. 509/1999](#).

I dati sono confrontati con il totale sull'**ateneo** (stessa tipologia di corso).

### Soddisfazione per il corso di studio concluso

dati aggiornati ad aprile 2024

Ateneo: **UniCamillus International Medical University in Rome - laurea di primo livello**

Classe: **professioni sanitarie tecniche (L/SNT3)**

Corso: **tecniche di radiologia medica, per immagini e radioterapia (L/SNT3)**

Laureati nell'anno solare 2023 (*valori assoluti*)

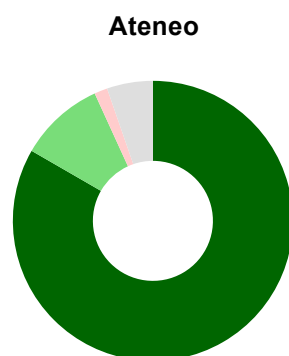
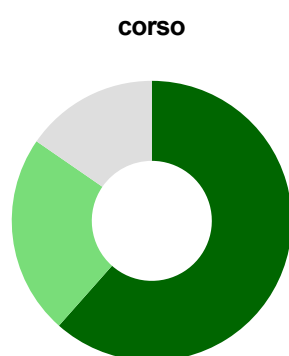
Laureati: **13**

Intervistati: **13**

Collettivo esaminato<sup>(a)</sup>: **13** [scheda di dettaglio](#)

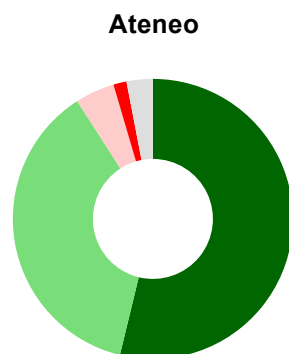
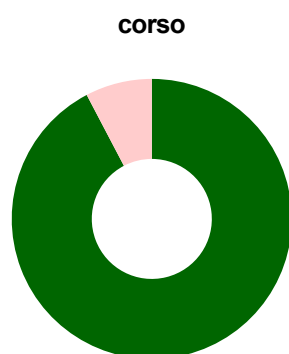
(a) Per una migliore confrontabilità della documentazione, si riportano i dati relativi ai **solli laureati che si sono iscritti al corso di laurea in anni recenti**, cioè a partire dal 2019: 13 di cui 13 intervistati.

#### Hanno frequentato regolarmente



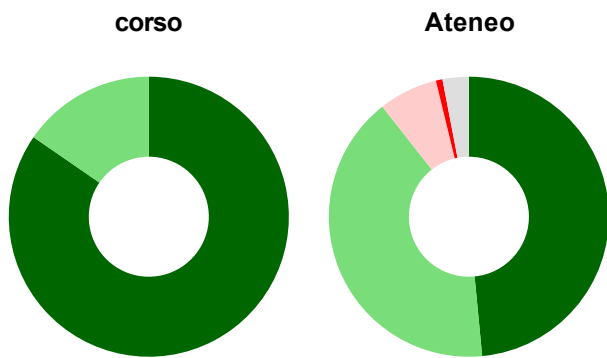
	<b>corso</b>	<b>Ateneo</b>
più del 75% degli insegnamenti previsti	61,5%	83,3%
tra il 50% e il 75%	23,1%	9,8%
tra il 25% e il 50%	-	1,5%
meno del 25%	-	-
non rispondono	15,4%	5,3%
<b>Totale</b>	<b>100%</b>	<b>100%</b>

#### Hanno ritenuto il carico di studio degli insegnamenti adeguato alla durata del corso di studio



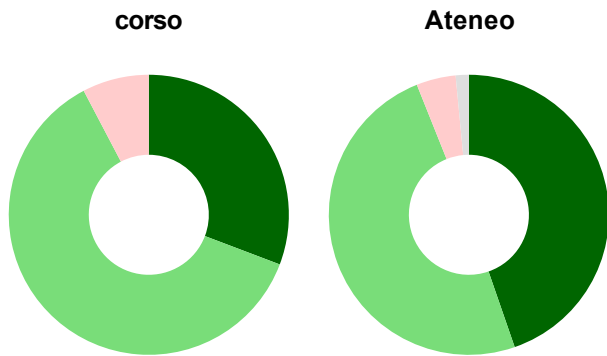
	<b>corso</b>	<b>Ateneo</b>
decisamente sì	92,3%	53,8%
più sì che no	-	37,1%
più no che sì	7,7%	4,5%
decisamente no	-	1,5%
non rispondono	-	3,0%
<b>Totale</b>	<b>100%</b>	<b>100%</b>

### Hanno ritenuto l'organizzazione degli esami (appelli, orari, informazioni, prenotazioni, ...) soddisfacente



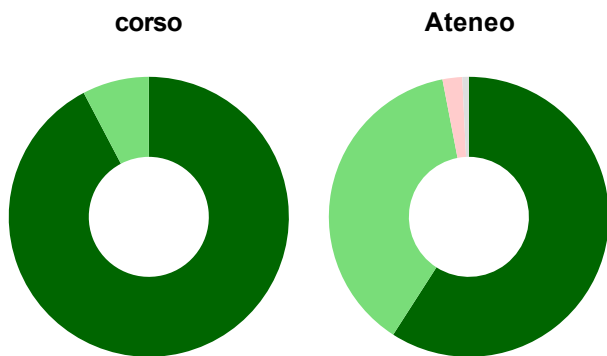
	corso	Ateneo
sempre o quasi sempre	84,6%	48,5%
per più della metà degli esami	15,4%	40,9%
per meno della metà degli esami	-	6,8%
mai o quasi mai	-	0,8%
non rispondono	-	3,0%
<b>Totale</b>	<b>100%</b>	<b>100%</b>

### Sono soddisfatti dei rapporti con i docenti in generale



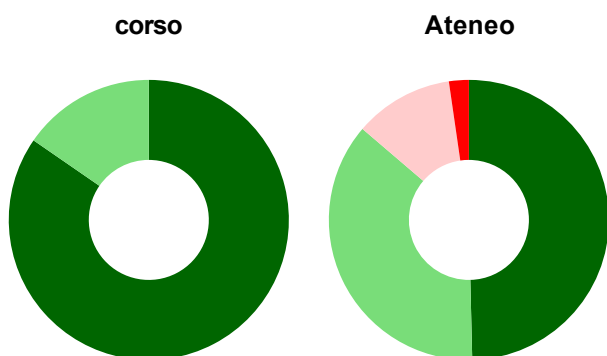
	corso	Ateneo
decisamente sì	30,8%	44,7%
più sì che no	61,5%	49,2%
più no che sì	7,7%	4,5%
decisamente no	-	-
non rispondono	-	1,5%
<b>Totale</b>	<b>100%</b>	<b>100%</b>

### Sono complessivamente soddisfatti del corso di laurea



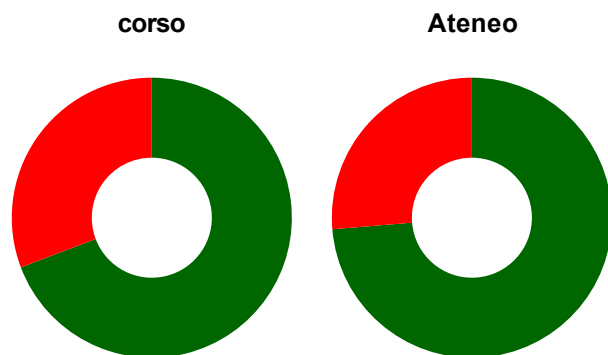
	corso	Ateneo
decisamente sì	92,3%	59,1%
più sì che no	7,7%	37,9%
più no che sì	-	2,3%
decisamente no	-	-
non rispondono	-	0,8%
<b>Totale</b>	<b>100%</b>	<b>100%</b>

### Valutazione delle aule



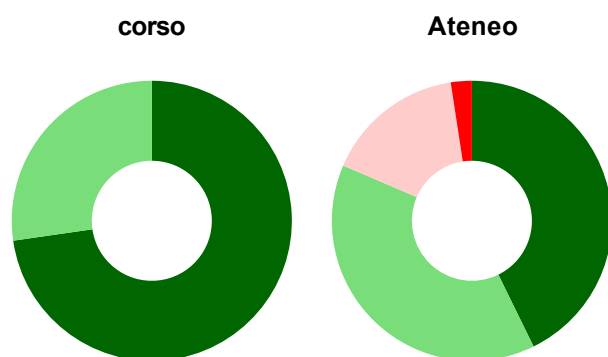
	corso	Ateneo
<b>Hanno utilizzato le aule:</b>	<b>100,0%</b>	<b>99,2%</b>
<b>Valutazione (per 100 fruitori):</b>		
sempre o quasi sempre adeguate	84,6%	49,6%
spesso adeguate	15,4%	36,6%
raramente adeguate	-	11,5%
mai adeguate	-	2,3%
<b>Totale</b>	<b>100%</b>	<b>100%</b>

## Valutazione delle postazioni informatiche



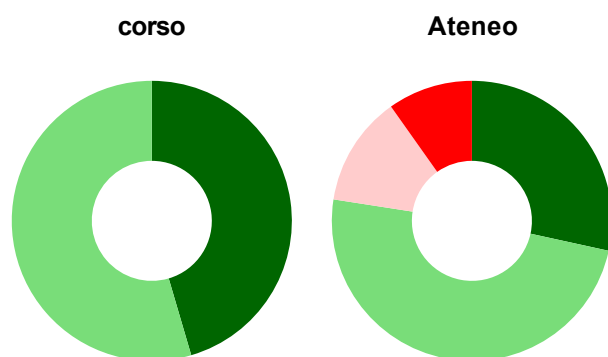
	corso	Ateneo
<b>Hanno utilizzato le postazioni informatiche:</b>	<b>100,0%</b>	<b>86,4%</b>
<b>Valutazione (per 100 fruitori):</b>		
in numero adeguato	69,2%	73,7%
in numero inadeguato	30,8%	26,3%
<b>Totale</b>	<b>100%</b>	<b>100%</b>

## Valutazione delle attrezzature per le altre attività didattiche (laboratori, attività pratiche, ...)



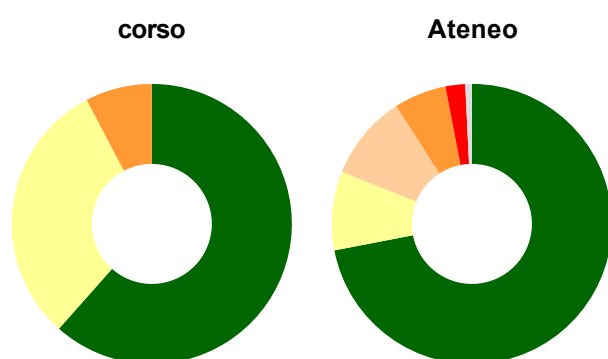
	corso	Ateneo
<b>Hanno utilizzato le attrezzature per le altre attività didattiche (laboratori, attività pratiche, ...):</b>	<b>84,6%</b>	<b>93,9%</b>
<b>Valutazione (per 100 fruitori):</b>		
sempre o quasi sempre adeguate	72,7%	42,7%
spesso adeguate	27,3%	38,7%
raramente adeguate	-	16,1%
mai adeguate	-	2,4%
<b>Totale</b>	<b>100%</b>	<b>100%</b>

## Valutazione dei servizi di biblioteca (prestito/consultazione, orari di apertura, ...)



	corso	Ateneo
<b>Hanno utilizzato i servizi di biblioteca (prestito/consultazione, orari di apertura, ...):</b>	<b>84,6%</b>	<b>77,3%</b>
<b>Valutazione (per 100 fruitori):</b>		
decisamente positiva	45,5%	28,4%
abbastanza positiva	54,5%	49,0%
abbastanza negativa	-	12,7%
decisamente negativa	-	9,8%
<b>Totale</b>	<b>100%</b>	<b>100%</b>

## Si iscriverebbero di nuovo all'università?



	corso	Ateneo
sì, allo stesso corso dell'Ateneo	61,5%	72,0%
sì, ma ad un altro corso dell'Ateneo	30,8%	9,1%
sì, allo stesso corso, ma in un altro Ateneo	-	9,8%
sì, ma ad un altro corso e in un altro Ateneo	7,7%	6,1%
non si iscriverebbero più all'università	-	2,3%
non rispondono	-	0,8%
<b>Totale</b>	<b>100%</b>	<b>100%</b>

# Condizione occupazionale

Anno di indagine: **2023**  
dati aggiornati ad aprile 2024

Ateneo: **UniCamillus International Medical University in Rome - laurea di primo livello**

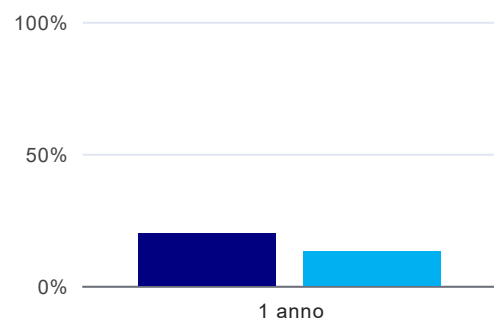
Classe: **professioni sanitarie tecniche (L/SNT3)**

Corso: **tecniche di radiologia medica, per immagini e radioterapia (L/SNT3)**

(valori assoluti)	Laureati	Intervistati	Collettivo esaminato <sup>(b)</sup>
Laureati del 2022 a 1 anno:	13	12	10 <a href="#">scheda di dettaglio</a>

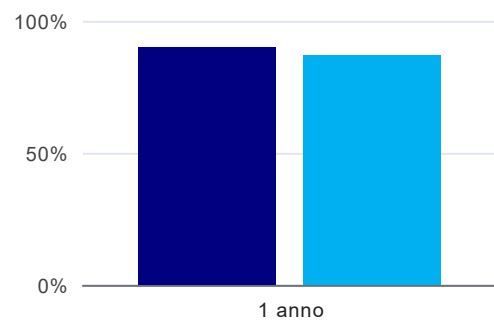
<sup>(b)</sup> Per una migliore confrontabilità della documentazione, si riportano i dati relativi ai **solli laureati che non lavoravano al momento della laurea**.

## Laureati attualmente iscritti a un corso di laurea di secondo livello<sup>(1)</sup>



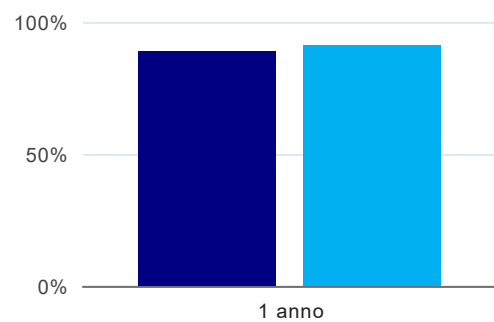
1 anno	
corso	20,0%
Ateneo	13,2%

## Tasso di occupazione



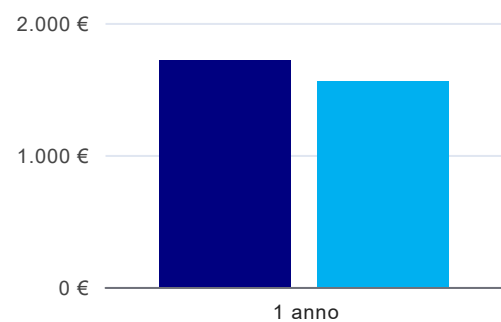
1 anno	
corso	90,0%
Ateneo	86,8%

## Occupati che, nel lavoro, utilizzano in misura elevata le competenze acquisite con la laurea<sup>(2)</sup>



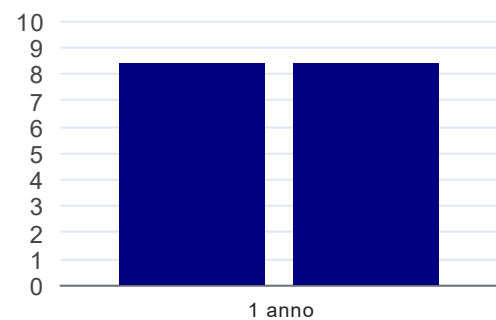
1 anno	
corso	88,9%
Ateneo	90,9%

## Retribuzione mensile netta (medie, in euro)<sup>(2)</sup>



1 anno	
corso	1.719€
Ateneo	1.553€

### Soddisfazione per il lavoro svolto (medie, scala 1-10)<sup>(2)</sup>



	1 anno
corso	8,4
Ateneo	8,4

(1) sono considerati anche i laureati iscritti a un corso a ciclo unico, nonché a un corso di secondo livello presso una delle Istituzioni di Alta Formazione Artistica e Musicale.

(2) A partire dall'indagine 2022 l'indicatore è calcolato su tutti coloro che dichiarano di svolgere un'attività, anche di formazione, purché retribuita. Per le indagini precedenti, invece, è calcolato sui soli laureati che dichiarano di svolgere un'attività lavorativa retribuita, purché non si tratti di un'attività di formazione post-laurea. È pertanto necessario prestare molta cautela nel confronto dei risultati ottenuti in anni di rilevazione differenti.

#### Elenco dei corsi aggregati

##### **tecniche di radiologia medica, per immagini e radioterapia (L/SNT3)**

classe di laurea: professioni sanitarie tecniche (L/SNT3)

ordinamento D.M. n. 509/1999 - codicione OFF.F 0010306204800002

sedi: ROMA - attivo dal 2019 al 2021

[scheda SUA](#)