

Guida per la presentazione della domanda di pre-iscrizione ai Corsi di formazione per il conseguimento della specializzazione per le attività di sostegno IX ciclo - SOPRANNUMERARI

Per registrarsi al Portale studenti accedere al link:

<https://unicamillus-studenti.gomp.it/Login/Index?ReturnUrl=%2f>

NB. Gli iscritti presso l'Università UniCamillus NON DEVONO EFFETTUARE una nuova registrazione ma devono utilizzare le credenziali già in loro possesso.

Cliccare su “Registrati”:

The image shows a screenshot of the Unicamillus Student Portal login interface. At the top, there is a navigation bar with the university's crest and logo on the left and the 'be smart' logo on the right. Below the navigation bar, the text 'Unicamillus / Portale Studenti' is centered. The main content area contains a login form with the following elements:

- A 'Psw' field with a dropdown menu showing 'sp:d' and 'CIE' options.
- An 'ID' field with a person icon.
- A 'Password' field with a key icon.
- A blue 'LOGIN →' button.
- Two links at the bottom: 'Registrati' (circled in red) and 'Password dimenticata?'.

Inserire quindi:

- Nome
- Cognome
- Data di nascita
- Stato estero (se cittadino straniero) o Comune di nascita
- Località del Comune di nascita
- Codice fiscale (se studente straniero è possibile specificare «studente straniero senza codice fiscale» tramite la spunta sull'apposita casella)
- Password scelta dallo studente (andrà confermata due volte)
- Domanda di emergenza (per il recupero delle credenziali)

The image shows a registration form titled "Nuovo account" with the following fields and options:

- Nome
- Cognome
- Data di nascita (format: gg/mm/aaaa)
- Comune o stato estero di nascita
- Genere (dropdown menu: "Seleziona genere")
- Codice fiscale (checkbox: "studente straniero senza codice fiscale")
- (checkbox: "sono uno studente incoming nell'ambito di un programma di mobilità internazionale")
- Nome utente (note: "La username sarà inviata per mail a fine registrazione")
- Password
- Conferma password
- Domanda di emergenza
- Risposta di emergenza
- E-Mail
- Telefono fisso
- Cellulare

At the bottom, there is a checkbox for "Accettazione informativa privacy: informativa privacy" and a "Procedi" button circled in red.

Cliccare quindi su “Procedi”.

La conferma dell'avvenuta registrazione verrà inviata all'indirizzo mail utilizzato per la registrazione. I provider di posta elettronica (Gmail, Libero, Hotmail, Yahoo, Virgilio, ecc.) potrebbero considerare le email generate da sistemi automatici come SPAM. Qualora

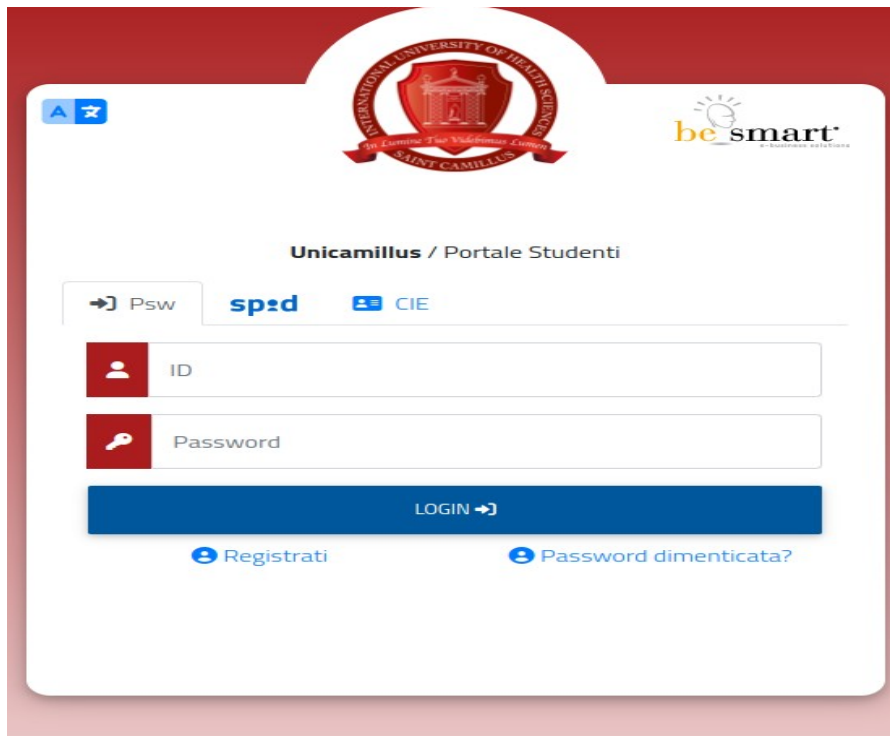
l'email non dovesse essere arrivata nella propria "posta in arrivo", controllare la cartella chiamata "SPAM" presente in ogni casella di posta elettronica.

Accedere quindi alla propria area personale al link:

<https://unicamillus-studenti.gomp.it/Login/Index?ReturnUrl=%2f>

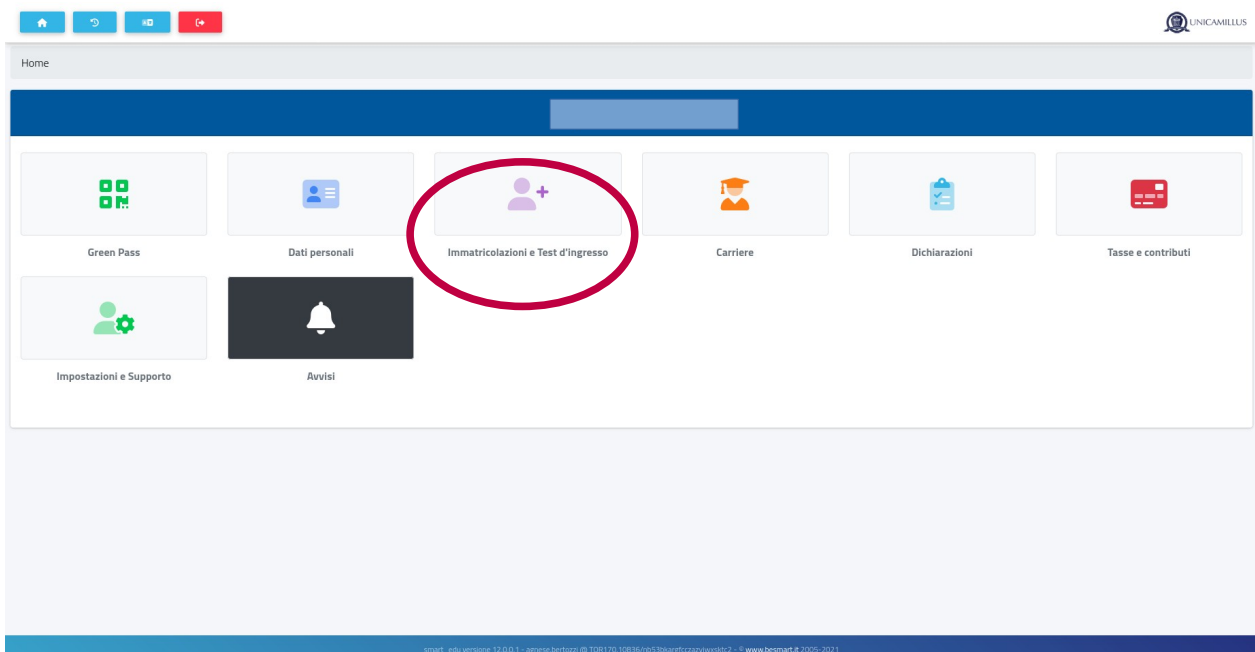
inserendo username e password ottenuti per email in fase di registrazione.

Di seguito la schermata login:



The screenshot shows the login page for the Unicamillus student portal. At the top, there is the university's logo and the 'be smart' logo. Below the header, the text 'Unicamillus / Portale Studenti' is displayed. The login form includes a search bar with 'Psw' and 'sp:d' buttons, and a 'CIE' button. There are two input fields: 'ID' and 'Password'. A blue 'LOGIN' button is positioned below the fields. At the bottom of the form, there are two links: 'Registrati' and 'Password dimenticata?'.

Una volta effettuato il LOGIN individuare la sezione "Immatricolazioni e Test d'Ingresso":



Cliccare sulla sezione “Corsi di Specializzazione Attività Sostegno IX Ciclo a.a. 2023/2024”:

Home

UNICAMILLUS

Immatricolazioni e Test d'ingresso

- Corsi di laurea triennali e ciclo unico**
- Corsi di laurea magistrali**
- Master**
- Scuole di specializzazione**
- Corsi di Specializzazione Attività Sostegno IX Ciclo a.a. 2023/2024**
- Corsi di Perfezionamento**
- Corsi di Formazione**
- Percorso formativo abilitante 30 CFU**

Cliccare sulla sezione “Iscrizione alle prove preselettive, riservisti e soprannumerari”:

Home > Immatricolazioni e test

UNICAMILLUS

Corsi di Specializzazione Attività Sostegno IX Ciclo a.a. 2023/2024

- Immatricolazione ai corsi**
- Iscrizione alle prove preselettive, riservisti e soprannumerari**
- Titoli Valutabili**

Nella sezione successiva sarà possibile, selezionando “Compila domanda”, scegliere la tipologia di categoria per cui presentare domanda:

Domande riservate ai sovranumerari

Selezione	Scadenza	Stato	
Domanda riservata ai vincitori di più procedure o inseriti nelle graduatorie di merito, ma non in posizione utile, ovvero, pur in posizione utile, non si sia iscritto al percorso, nei precedenti cicli di specializzazione	30/04/2024 13:00	In bozza	Compila domanda
Domanda riservata a chi ha sospeso la frequenza del percorso nei precedenti cicli di specializzazione	30/04/2024 13:00	-	Compila domanda

PASSAGGIO 1/4: DATI RELATIVI ALLA PRECEDENTE SELEZIONE

Inserire, nella forma di autocertificazione ai sensi del DPR 445/2000, i dati relativi alla precedente selezione.

Cliccare quindi su “Passaggio successivo”:

CORSO DI SPECIALIZZAZIONE PER LE ATTIVITÀ DI SOSTEGNO

Domanda riservata ai vincitori di più procedure o inseriti nelle graduatorie di merito, ma non in posizione utile, ovvero, pur in posizione utile, non si sia iscritto al percorso, nei precedenti cicli di specializzazione

Passaggio 1/4 Dati relativi alla precedente selezione

Indicare gli estremi della precedente selezione per i percorsi di specializzazione sul sostegno in cui si risulta vincitori.

Estremi della precedente selezione per i percorsi di specializzazione sul sostegno

Ateneo	Saint Camillus International University of Health Sciences
Anno accademico	<-- Anno accademico -->
Grado di scuola	<-- Grado di scuola -->

<< Torna alla scelta



[Passaggio successivo >>](#)

PASSAGGIO 2/4: ALTRI ALLEGATI E DICHIARAZIONI

Il candidato dovrà allegare, obbligatoriamente, il documento di identità fronte/retro in corso di validità (formato .pdf).


Nel caso in cui si desidera ricevere comunicazioni in merito al bando presso recapiti diversi da quelli visualizzati sarà possibile aggiornare i dati relativi al proprio indirizzo postale e ai propri recapiti telefonici e mail.

Cliccare quindi su “Passaggio successivo”:




CORSO DI SPECIALIZZAZIONE PER LE ATTIVITÀ DI SOSTEGNO
Domanda riservata ai vincitori di più procedure o inseriti nelle graduatorie di merito, ma non in posizione utile, ovvero, pur in posizione utile, non si sia iscritto al percorso, nei precedenti cicli di specializzazione

Passaggio 2/4 Altri allegati e dichiarazioni

Inserisci gli allegati richiesti e conferma o aggiorna i recapiti per le comunicazioni in merito al presente bando. Per aggiungere un allegato, seleziona il file dal tuo computer e poi premi il tasto .

Allegati:

Descrizione	File	
Copia fronte retro del documento di riconoscimento in corso di validità (Obbligatorio)	<input type="text" value="Scegli file"/> Nessun file selezionato	

Desidero ricevere comunicazioni in merito al presente bando ai seguenti recapiti:

Indirizzo postale	
Indirizzo	<input type="text"/>
Civico	<input type="text"/>
Comune	<input type="text"/>
Provincia	<input type="text"/>
Località	<input type="text"/>
CAP	<input type="text"/>
Recapiti	
Telefono	<input type="text"/>
Email	<input type="text"/>

[<< Torna ai dati della precedente selezione](#) [Passaggio successivo >>](#)

PASSAGGIO 3/4: CONFERMA DEI DATI INSERITI

Completato l'inserimento dei dati e delle autocertificazioni richieste il candidato potrà procedere con l'invio della domanda. Prima della conferma è effettuato un controllo di conformità dal sistema

Verrà generato automaticamente un file .PDF, scaricabile dal link “Domanda di partecipazione al concorso”, completo di tutti gli allegati previsti

CORSO DI SPECIALIZZAZIONE PER LE ATTIVITÀ DI SOSTEGNO
Scato dell'Inizio

Passaggio 6/5 Ricevuta dell'invio

- [Domanda di partecipazione al concorso](#)
- [Invia la domanda per email](#)

[Vai all'area pagamenti](#)

Cliccando su “Invia la domanda per email” infine, al candidato viene data la possibilità di inviare la domanda alla propria mail per scaricarla e stamparla in un secondo momento.

In caso di problemi riscontrati durante la procedura è possibile richiedere assistenza inviando una mail all'indirizzo tfa@unicamillus.org.