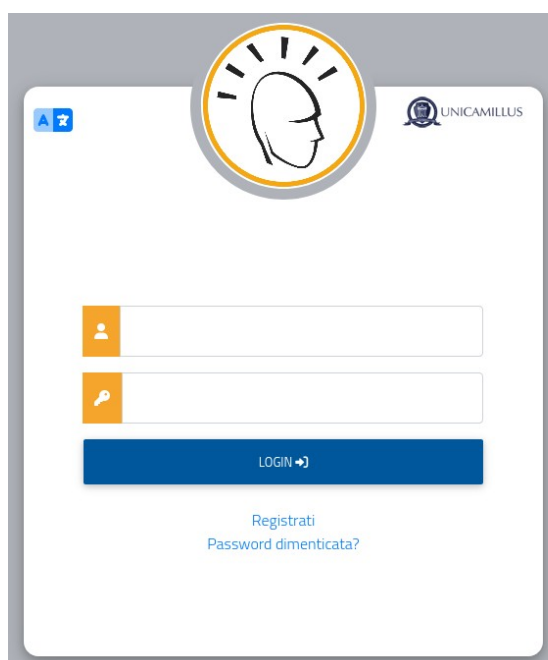


## Guida per la presentazione della domanda di partecipazione ai Corsi di formazione per il conseguimento della specializzazione per le attività di sostegno X Ciclo per gli idonei non vincitori di altri Atenei

Per poter presentare domanda di partecipazione ai “Corsi di formazione per il conseguimento della Specializzazione per le attività di sostegno – a.a 2024/2025 (X Ciclo) - è necessario effettuare, a pena di esclusione, la procedura di seguito descritta **entro le ore 13:00 del 24 settembre 2025** accedendo all’Area Operativa: <https://unicamillus-studenti.gomp.it> e registrando un nuovo account.


**N.B. I LAUREATI o gli iscritti presso l’Università UniCamillus NON DEVONO EFFETTUARE una nuova registrazione ma devono utilizzare le credenziali già in loro possesso.**

Di seguito la schermata login che apparirà: cliccare su “Registrati”



Per i nuovi utenti occorre registrarsi compilando TUTTI i campi e facendo attenzione nello scegliere la PASSWORD, che deve essere lunga almeno 8 caratteri alfanumerici, deve includere lettere minuscole e lettere maiuscole e numeri oppure uno dei seguenti simboli: !"£\$%&/()=?^\*+@#\$\_-.,;<>. La password non può includere il nome o il cognome.

## Campi obbligatori da inserire:

Nuovo account

Nome

Cognome

Data di nascita  
gg / mm / aaaa

Provincia di nascita

Comune o stato estero di nascita

Località di nascita

Genere  
Seleziona genere

Codice fiscale  
☐ studente straniero senza codice fiscale

smart\_edu versione 12.0.0.1 - anonimo @ TOR171.18192/z334ypaxsjwko0gz5-1o1lq2 - © www.besmart.it 2005-2021

La username sarà inviata per mail a fine registrazione

Password

Conferma password

Domanda di emergenza

Risposta di emergenza

E-Mail

Telefono fisso

Cellulare

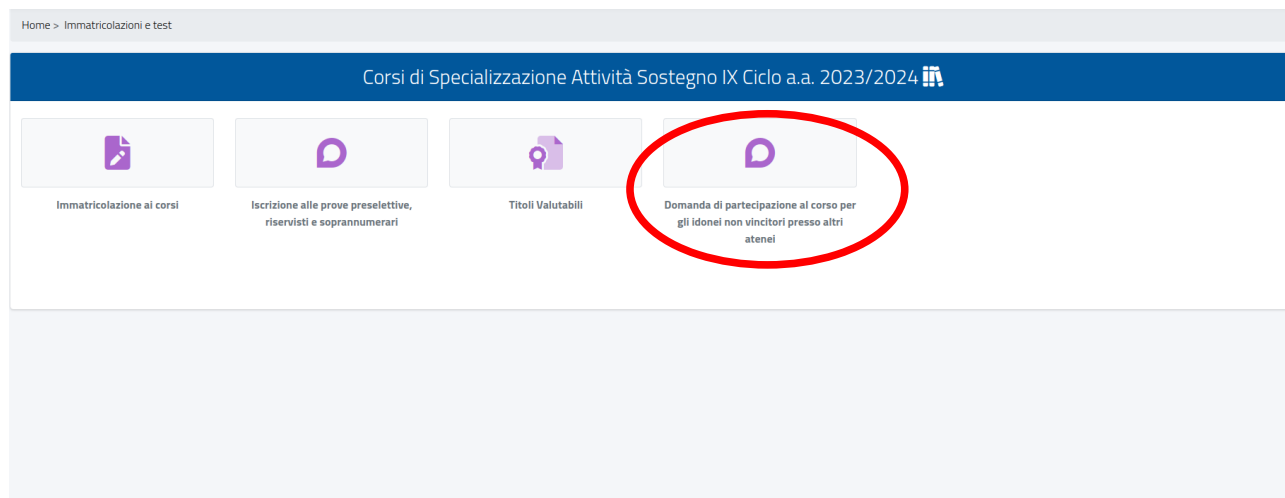
Accettazione informativa privacy: [Informativa privacy](#)  
☐ Accetto l'informativa privacy

LOGIN

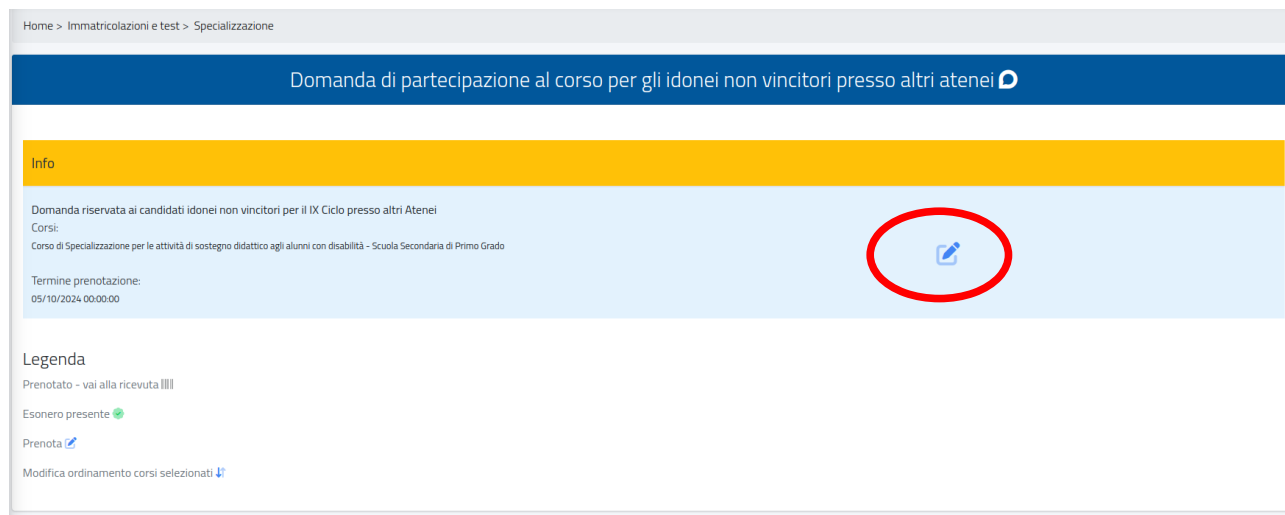
PROCEDI

Una volta completata la registrazione, sulla propria casella di posta elettronica arriverà una email con le credenziali di accesso. I provider di posta elettronica (Gmail, Libero, Hotmail, Yahoo, Virgilio, ecc.) potrebbero considerare le email generate da sistemi automatici come SPAM. Qualora l'email non dovesse essere arrivata nella propria "posta in arrivo", controllare la cartella chiamata "SPAM" presente in ogni casella di posta elettronica. Effettuare quindi, il login inserendo nome utente e password ricevuti.

Per proseguire, individuare nella sezione “IMMATRICOLAZIONI e TEST DI INGRESSO” >> “Corsi di Specializzazione Attività Sostegno X Ciclo - a.a 2024/2025” >> “Domanda di partecipazione al corso per gli idonei non vincitori presso altri atenei”



Nella schermata successiva cliccare sull'icona “Compila la domanda” di seguito evidenziata:



Nella schermata seguente confermare tutti i dati inseriti:

Domanda di partecipazione al corso per gli idonei non vincitori presso altri atenei

←

Sceita effettuata

Anno accademico  
2023/2024

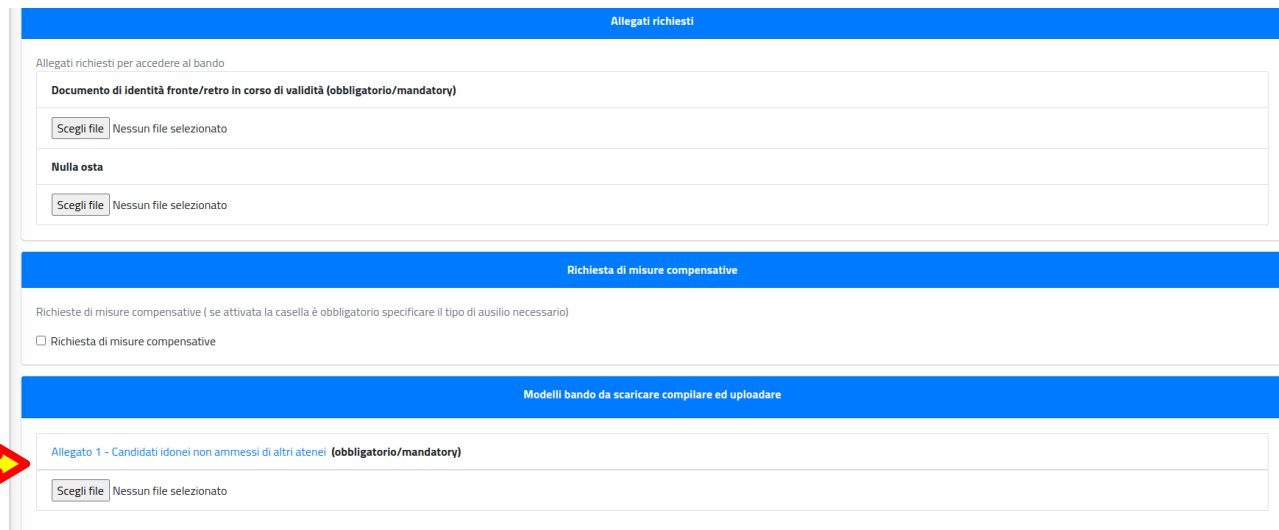
Denominazione  
Domanda riservata ai candidati idonei non vincitori per il IX Ciclo presso altri Atenei

ANNULLA

CONFERMA

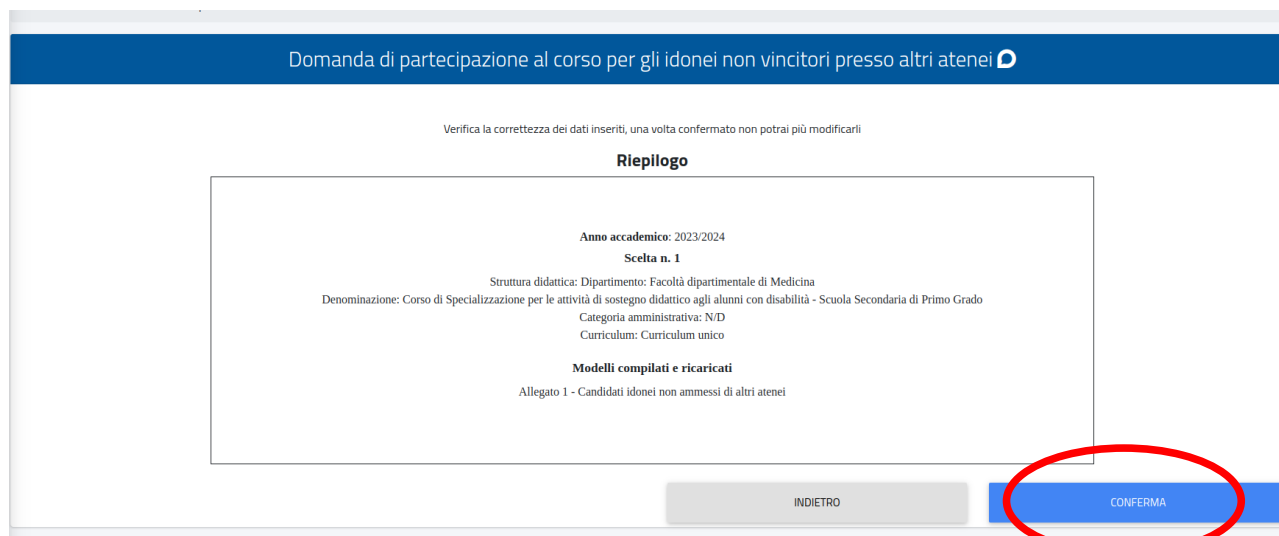
Proseguendo nella procedura sarà richiesto di allegare 2 documenti:

- 1) Copia fronte-retro della carta di identità o di altro documento di riconoscimento in corso di validità;
- 2) “Allegato 1- Candidati idonei non ammessi di altri atenei”, che dovrà essere compilato in ogni sua parte e firmato (per scaricare il modulo cliccare sul link blu evidenziato con la freccia o si veda la news del 19/09/25 pubblicata sulla pagina TFA di Sostegno del sito di Ateneo);



Cliccare quindi su “Conferma”.

Si aprirà la pagina del riepilogo dei dati. Se tutto corretto cliccare nuovamente sul pulsante “Conferma”.



Nella schermata successiva sarà possibile scaricare la domanda cliccando su “Invia per mail” o “Download ricevuta”.

**NB: I candidati che risulteranno in posizione utile in graduatoria dovranno, pena l'esclusione, presentare in fase di immatricolazione anche il nulla osta rilasciato dall'Ateneo presso cui sono risultati idonei non vincitori.**

In caso di problemi riscontrati durante la procedura è possibile richiedere assistenza inviando una mail all'indirizzo [tfa@unicamillus.org](mailto:tfa@unicamillus.org).